

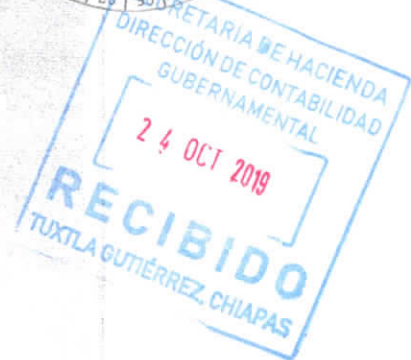


OFICIO NO. SOP/CAyF/DPyC/DC/0771/2019
Tuxtla Gutiérrez, Chiapas; Octubre 23 de 2019

C.P. ROBERTO COUTIÑO ESPINOSA
DIRECTOR DE CONTABILIDAD GUBERNAMENTAL
SECRETARÍA DE HACIENDA
TORRE CHIAPAS, PISO 9
CIUDAD.

Dando cumplimiento a la Normatividad Contable 2019, de conformidad al Capítulo II, artículo 49 fracciones II, relativo a la **Información Mensual** me permito enviar a Usted, la información Contable en original debidamente firmada correspondiente al mes de **Septiembre de 2019** de acuerdo a lo siguiente:

- 1.- Estado de Situación Financiera, en dos versiones, Nivel de cuentas y de Rubros (02 fojas).
- 2.- Estado de Actividades en dos versiones, Nivel de cuentas y de Rubros (04 fojas).
- 3.- Estado de Variación en la Hacienda Pública (01 foja).
- 4.- Estado Analítico del Activo, en dos versiones, Nivel de cuentas y por Rubros (04 fojas).
- 5.- Estado de Cambios en la Situación Financiera (01 foja).
- 6.- Estado de Flujos de Efectivo (01 foja).
- 7.- Estado Analítico de la Deuda y Otros Pasivos (01 foja).
- 8.- Notas de Memoria (01 foja).
- 9.- Balanza de Mensual y Acumulada (06 fojas).
- 10.- Analítico de Aplicación y Disponibilidad del Presupuesto de Egreso (03 fojas).
- 11.- Integración del Presupuesto. (01 foja).
- 12.- Variaciones en Cuentas de Balance. (02 fojas).
- 13.- Estado Analítico de Ingresos (03 fojas).
- 14.- Endeudamiento Neto (01 foja).
- 15.- Intereses de la Deuda (01 foja).
- 16.- Indicadores de la Postura Fiscal (03 fojas).
- 17.- Analítico de Saldos Mensual de todas las cuentas. (01 tanto)
- 18.- Libro Diario (se envía en medio magnético USB).
- 19.- LDF-1 Estado de Situación Financiera Detallado (01 foja)
- 20.- LDF-2 Informe Analítico De La Deuda Pública y Otros Pasivos (01 foja)
- 21.- LDF-3 Informe Analítico de Obligaciones Diferentes de Financiamientos (01 foja)
- 22.- LDF-4 Balance Presupuestario (01 foja)
- 23.- LDF-5 Estado Analítico de Ingresos Detallado (03 fojas).



Sin otro en particular, le envío un cordial saludo

ATENTAMENTE

C.P. SERGIO LÓPEZ MÁRQUEZ
DIRECTOR DE PRESUPUESTO Y CONTABILIDAD

C.c.p. LAE. Omar Moreno Alfaro.- Coordinador de Administración y Finanzas.- Para su Conocimiento.- Edificio.
Ing. Arturo de Jesús Paniagua Cruz.- Contralor Interno de la Secretaría de Obras Públicas.- Mismo fin.- Edificio.
C.P. Angélica María Ozuna Mateos.- Coordinador de Unidades Administrativas.- Mismo fin.- Secretaría de Hacienda.- Ciudad.
Expediente Minutario
CP'SLM/BBVM/rmj***



SECRETARÍA DE OBRAS PÚBLICAS

CHIAPAS a Corazón

23 OCT 2019

DESPACHADO
DIRECCIÓN DE PRESUPUESTO Y CONTABILIDAD



SECRETARÍA DE OBRAS PÚBLICAS

CHIAPAS a Corazón

25 OCT 2019

RECIBIDO
COORDINACIÓN DE ADMINISTRACIÓN Y FINANZAS

SISTEMA CONTABLE 2019
ESTADO DE SITUACIÓN FINANCIERA
AL 30 DE SEPTIEMBRE DEL 2019

ACTIVO	2019	2018	PASIVO	2019	2018
ACTIVO			PASIVO		
Activo Circulante			Pasivo Circulante		
Efectivo y Equivalentes	1,537,883,148.07	1,006,182,273.21	Cuentas por Pagar a Corto Plazo	14,612,856.05	1,676,425,032.89
Efectivo	43,938.07		Servicios Personales por Pagar a Corto Plazo	2,188,635.15	16,538,837.62
Bancos/Dependencias y Otros	554,871,926.36	118,367,893.29	Proveedores por Pagar a Corto Plazo	139,694.41	602,837.14
Fondos con Afectación Específica	982,967,283.64	887,814,379.92	Contratistas por Obras Públicas por Pagar a Corto Plazo	9,647,564.95	84,195,442.38
			Transferencias Otorgadas por Pagar a Corto Plazo		135,000.00
Derechos a Recibir Efectivo o Equivalentes	4,045,806.21	5,465,885.70	Retenciones y Contribuciones por Pagar a Corto Plazo	1,022,659.20	177,199,073.96
Cuentas por Cobrar a Corto Plazo	3,666,247.51	3,797,854.04	Otras Cuentas por Pagar a Corto Plazo	1,614,302.34	1,397,753,841.79
Deudores Diversos por Cobrar a Corto Plazo	379,358.70	1,668,031.66	Documentos por Pagar a Corto Plazo		
Derechos a Recibir Bienes o Servicios	274,115,656.32	58,506,049.25	Porción a Corto Plazo de la Deuda Pública a Largo Plazo		
Anticipo a Contratistas por Obras Públicas a Corto Plazo	274,115,656.32	58,506,049.25	Títulos y Valores a Corto Plazo		
Inventarios					
Almacenes			Pasivos Diferidos a Corto Plazo		
Estimación por Pérdida o Deterioro de Activos Circulantes			Fondos y Bienes de Terceros en Garantía y/o Administración a Corto Plazo		
Otros Activos Circulantes			Provisiones a Corto Plazo		
			Otros Pasivos a Corto Plazo	32,997,678.46	576,581.85
Total de Activos Circulantes	1,816,044,410.60	1,070,154,208.16	Otros Pasivos Circulantes	32,997,678.46	576,581.85
Activo No Circulante			Total de Pasivos Circulantes	47,610,534.51	1,677,001,614.74
Inversiones Financieras a Largo Plazo			Pasivo No Circulante		
Derechos a Recibir Efectivo o Equivalentes a Largo Plazo	113,321,536.76	113,418,267.15	Cuentas por Pagar a Largo Plazo	1,721,684,862.67	1,870,654,188.03
Documentos por Cobrar a Largo Plazo	91,414,541.22	91,408,012.74	Proveedores por Pagar a Largo Plazo	75,731,744.02	75,962,429.84
Deudores Diversos a Largo Plazo	21,906,895.54	22,010,254.41	Contratistas por Obras Públicas por Pagar a Largo Plazo	1,645,953,118.65	1,794,691,758.19
Bienes Inmuebles, Infraestructura y Construcciones en Proceso	32,997,730,138.75	32,408,082,379.87	Documentos por Pagar a Largo Plazo		
Terrenos	3,048,448.00	2,784,872.00	Deuda Pública a Largo Plazo		
Edificios no Habitacionales	224,352,362.00	213,916,116.00	Pasivos Diferidos a Largo Plazo	1,545,447,603.07	
Construcciones en Proceso en Bienes de Dominio Público	28,835,599,005.25	28,460,201,553.18	Otros Pasivos Diferidos a Largo Plazo	1,545,447,603.07	
Construcciones en Proceso en Bienes Propios	3,934,731,325.50	3,731,179,838.69	Fondos y Bienes de Terceros en Garantía y/o Administración a Largo Plazo	210,848,097.71	210,854,882.48
Bienes Muebles	326,731,811.39	492,376,716.53	Fondos en Administración a Largo Plazo	210,848,097.71	210,854,882.48
Mobiliario y Equipo de Administración	44,712,317.89	46,557,037.60	Provisiones a Largo Plazo	511,120.68	511,120.68
Mobiliario y Equipo Educativo y Recreativo	1,774,804.15	1,774,804.15	Provisión para Demandas y Juicios a Largo Plazo	511,120.68	511,120.68
Equipo e Instrumental Médico y de Laboratorio	107,546,823.08	107,546,823.08	Total de Pasivos No Circulantes	3,478,491,684.13	2,082,020,191.19
Vehículos y Equipo de Transporte	20,107,961.98	184,336,767.41	Total de Pasivo	3,526,102,218.64	3,759,021,805.93
Maquinaria, Otros Equipos y Herramientas	152,589,904.29	152,161,284.29	HACIENDA PÚBLICA / PATRIMONIO		
Activos Intangibles	1,171,123.15	1,171,123.15	Hacienda Pública/Patrimonio Contribuido		
Software	920,824.15	920,824.15	Aportaciones		
Licencias	250,299.00	250,299.00	Donaciones de Capital		
Depreciación, Deterioro y Amortización Acumulada de Bienes			Actualización de la Hacienda Pública/Patrimonio		
Activos Diferidos	3,181,104,589.84	3,806,602,596.61	Hacienda Pública/Patrimonio Generado	34,939,764,748.35	34,162,546,842.04
Estudios, Formulación y Evaluación de Proyectos	169,238,164.62	169,238,164.62	Resultados del Ejercicio (Ahorro/Desahorro)	1,330,957,268.57	1,660,040,902.52
Anticipos a Largo Plazo	1,350,294,850.96	1,445,610,738.18	Resultados del Ejercicio (Ahorro/Desahorro)	1,330,957,268.57	1,660,040,902.52
Otros Activos Diferidos	1,661,571,574.26	2,191,753,693.81	Resultados de Ejercicios Anteriores	33,418,418,803.28	32,322,817,083.02
Estimación por Pérdida o Deterioro de Activos no Circulantes			Resultados de Ejercicios Anteriores	33,418,418,803.28	32,322,817,083.02
Otros Activos no Circulantes	29,763,356.50	29,763,356.50	Revalúos	193,094,113.35	182,394,293.35
Bienes en Comodato	29,763,356.50	29,763,356.50	Revalúo de Bienes Inmuebles	191,323,390.95	180,623,570.95
			Revalúo de Bienes Muebles	1,821,264.95	1,821,264.95
			Revalúo de Bienes Intangibles	(50,542.55)	(50,542.55)
Total de Activos No Circulantes	36,648,822,556.39	36,851,414,439.81	Reservas		
Total del Activo	38,464,866,966.99	37,921,568,647.97	Rectificaciones de Resultados de Ejercicios Anteriores	(2,705,436.85)	(2,705,436.85)
			Cambios por Errores Contables	(2,705,436.85)	(2,705,436.85)
			Exceso o Insuficiencia en la Actualización de la Hacienda Pública/Patrimonio		
			Resultado por Posición Monetaria		
			Resultado por Tenencia de Activos no Monetarios		
			Total Hacienda Pública/Patrimonio	34,939,764,748.35	34,162,546,842.04
			Total del Pasivo y Hacienda Pública/Patrimonio	38,465,866,966.99	37,921,568,647.97

LAE Omar Moreno Alfaro

Coordinador de Administración y Finanzas

C.P. Sergio López Márquez

Director de Presupuesto y Contabilidad

"Bajo protesta de decir verdad declaramos que los Estados Financieros y sus notas, son razonablemente correctos y son responsabilidad del emisor".

SISTEMA CONTABLE 2019
ESTADO DE SITUACIÓN FINANCIERA
AL 30 DE SEPTIEMBRE DEL 2019

ACTIVO	2019	2018	PASIVO	2019	2018
ACTIVO			PASIVO		
Activo Circulante			Activo Circulante		
Efectivo y Equivalentes	1,537,883,148.07	1,006,182,273.21	Cuentas por Pagar a Corto Plazo	14,612,856.05	1,676,425,032.89
Derechos a Recibir Efectivo o Equivalentes	4,045,608.21	5,465,885.70	Documentos por Pagar a Corto Plazo		
Derechos a Recibir Bienes o Servicios	274,115,656.32	58,506,049.25	Porción a Corto Plazo de la Deuda Pública a Largo Plazo		
Inventarios			Títulos y Valores a Corto Plazo		
Almacenes			Pasivos Diferidos a Corto Plazo		
Estimación por Pérdida o Deterioro de Activos Circulantes			Fondos y Bienes de Terceros en Garantía y/o Administración a Corto Plazo		
Otros Activos Circulantes			Provisiones a Corto Plazo		
			Otros Pasivos a Corto Plazo	32,997,678.46	576,581.85
Total de Activos Circulantes	1,816,044,410.60	1,070,154,208.16	Total de Pasivos Circulantes	47,610,534.51	1,677,001,614.74
Activo No Circulante			Pasivo No Circulante		
Inversiones Financieras a Largo Plazo			Cuentas por Pagar a Largo Plazo	1,721,684,862.67	1,870,654,168.03
Derechos a Recibir Efectivo o Equivalentes a Largo Plazo	113,321,536.76	113,418,267.15	Documentos por Pagar a Largo Plazo		
Bienes Inmuebles, Infraestructura y Construcciones en Proceso	32,997,730,138.75	32,408,082,379.87	Deuda Pública a Largo Plazo		
Bienes Muebles	326,731,811.39	492,376,716.53	Pasivos Diferidos a Largo Plazo	1,545,447,603.07	
Activos Intangibles	1,171,123.15	1,171,123.15	Fondos y Bienes de Terceros en Garantía y/o Administración a Largo Plazo	210,848,097.71	210,854,882.48
Depreciación, Deterioro y Amortización Acumulada de Bienes			Provisiones a Largo Plazo	511,120.68	511,120.68
Activos Diferidos	3,181,104,589.84	3,806,602,596.61	Total de Pasivos No Circulantes	3,478,491,684.13	2,082,020,191.19
Estimación por Pérdida o Deterioro de Activos no Circulantes			Total de Pasivo	3,526,102,218.64	3,759,021,805.93
Otros Activos no Circulantes	29,763,356.50	29,763,356.50	HACIENDA PÚBLICA / PATRIMONIO		
			Hacienda Pública/Patrimonio Contribuido		
Total de Activos No Circulantes	36,649,822,556.39	36,851,414,439.81	Aportaciones		
Total del Activo	38,465,866,966.99	37,921,568,647.97	Donaciones de Capital		
			Actualización de la Hacienda Pública/Patrimonio		
			Hacienda Pública/Patrimonio Generado	34,939,764,748.35	34,162,546,842.04
			Resultados del Ejercicio (Ahorro/Desahorro)	1,330,957,268.57	1,660,040,902.52
			Resultados de Ejercicios Anteriores	33,418,418,803.28	32,322,817,083.02
			Revalúos	193,094,113.35	182,394,293.35
			Reservas		
			Rectificaciones de Resultados de Ejercicios Anteriores	(2,705,436.85)	(2,705,436.85)
			Exceso o Insuficiencia en la Actualización de la Hacienda Pública/Patrimonio		
			Resultado por Posición Monetaria		
			Resultado por Tenencia de Activos no Monetarios		
			Total Hacienda Pública/Patrimonio	34,939,764,748.35	34,162,546,842.04
			Total del Pasivo y Hacienda Pública/Patrimonio	38,465,866,966.99	37,921,568,647.97

LAE. Omar Moreno Alfaro

Coordinador de Administración y Finanzas

C.P. Sergio López Márquez

Director de Presupuesto y Contabilidad

"Bajo protesta de decir verdad declaramos que los Estados Financieros y sus notas, son razonablemente correctos y son responsabilidad del emisor".



GOBIERNO CONSTITUCIONAL DEL ESTADO DE CHIAPAS

SECRETARÍA DE OBRAS PÚBLICAS

SISTEMA CONTABLE 2019

ESTADO DE ACTIVIDADES

DEL 1o. DE ENERO AL 30 DE SEPTIEMBRE DE 2019

Página 1 de 3

Fecha:

28/10/2019

NOMBRE	2019	2018
INGRESOS Y OTROS BENEFICIOS		
INGRESOS DE GESTIÓN		
Impuestos		
Impuestos sobre los Ingresos		
Impuestos sobre el Patrimonio		
Impuestos sobre la Producción, el Consumo y las Transacciones		
Impuestos al Comercio Exterior		
Impuestos sobre Nóminas y Asimilables		
Impuestos Ecológicos		
Accesorios de Impuestos		
Otros Impuestos		
Impuestos no Comprendidos en la Ley de Ingresos Vigente, Causados en Ejercicios Fiscales Anteriores Pendientes de Liquidación o Pago		
Cuotas y Aportaciones de Seguridad Social		
Contribuciones de Mejoras		
Derechos		
Productos		
Aprovechamientos		
Ingresos por Venta de Bienes y Prestación de Servicios		
Participaciones y Aportaciones		
Participaciones		
Aportaciones		
Convenios		
Incentivos Derivados de la Colaboración Fiscal		
Fondos Distintos de Aportaciones		
Transferencias, Asignaciones, Subsidios y Otras Ayudas		
	<u>1,576,914,012.09</u>	<u>2,138,007,404.96</u>
Transferencias Internas y Asignaciones al Sector Público	1,576,914,012.09	2,138,007,404.96
Subsidios y Subvenciones		
Pensiones y Jubilaciones		
Transferencias del Fondo Mexicano del Petróleo para la Estabilización y el Desarrollo		
OTROS INGRESOS Y BENEFICIOS		
Ingresos Financieros		
Intereses Ganados de Títulos, Valores y demás Instrumentos Financieros		
Otros Ingresos Financieros		
Incremento por Variación de Inventarios		

SISTEMA CONTABLE 2019
ESTADO DE ACTIVIDADES
DEL 1o. DE ENERO AL 30 DE SEPTIEMBRE DE 2019

Página 2 de 3

Fecha:

28/10/2019

NOMBRE	2019	2018
Disminución del Exceso de Estimaciones por Pérdida o Deterioro u		
Obsolescencia y Provisiones		
Otros Ingresos y Beneficios Varios	37.46	729.93
TOTAL DE INGRESOS	<u><u>1,576,914,049.55</u></u>	<u><u>2,138,008,134.89</u></u>
GASTOS Y OTRAS PÉRDIDAS		
Gastos de Funcionamiento		
Servicios Personales	103,768,400.23	197,413,268.48
Materiales y Suministros	26,648,798.41	18,952,467.54
Servicios Generales	38,826,783.40	213,193,554.17
Transferencias, Asignaciones, Subsidios y Otras Ayudas		
Transferencias Internas y Asignaciones al Sector Público		
Transferencias al Resto del Sector Público		
Subsidios y Subvenciones	216,967.11	16,352,281.01
Ayudas Sociales	540,000.00	1,620,000.00
Pensiones y Jubilaciones		
Transferencias a Fideicomisos, Mandatos y Contratos Análogos		
Transferencias a la Seguridad Social		
Donativo		
Transferencias al Exterior		
Participaciones y Aportaciones		
Participaciones		
Aportaciones		
Convenios		
Intereses, Comisiones y Otros Gastos de la Deuda Pública		
Otros Gastos y Pérdidas Extraordinarias		
Estimaciones, Depreciaciones, Deterioros, Obsolescencias, Amortizaciones y Provisiones	5,044,111.93	25,192,082.79
Disminución de Inventarios		
Aumento por Insuficiencia de Estimaciones por Pérdida, Deterioro u Obsolescencia y Provisiones		
Otros Gastos	70,911,719.90	5,243,578.38
Resultado Integral de Financiamiento (RIF)		
Otras Pérdidas		



SISTEMA CONTABLE 2019
ESTADO DE ACTIVIDADES
DEL 1o. DE ENERO AL 30 DE SEPTIEMBRE DE 2019

Página 3 de 3

Fecha:

28/10/2019

NOMBRE	2019	2018
Inversión Pública		
Construcción de Bienes no Capitalizable		
TOTAL DE GASTOS Y OTRAS PÉRDIDAS	<u>245,956,780.98</u>	<u>477,967,232.37</u>
RESULTADOS DEL EJERCICIO (AHORRO/DESAHORRO)	<u>1,330,957,268.57</u>	<u>1,660,040,902.52</u>


 LAE. Omar Moreno Alfaro

Coordinador de Administración y Finanzas


 C.P. Sergio López Márquez

Director de Presupuesto y Contabilidad

"Bajo protesta de decir verdad declaramos que los Estados Financieros y sus notas, son razonablemente correctos y son responsabilidad del emisor".



GOBIERNO CONSTITUCIONAL DEL ESTADO DE CHIAPAS
SECRETARÍA DE OBRAS PÚBLICAS

SISTEMA CONTABLE 2019
ESTADO DE ACTIVIDADES

DEL 1o. DE ENERO AL 30 DE SEPTIEMBRE DE 2019

Página 1 de 1
28/10/2019

Fecha:

	2019	2018
INGRESOS Y OTROS BENEFICIOS		
<i>Ingresos de la Gestión</i>		
Impuestos		
Cuotas y Aportaciones de Seguridad Social		
Contribuciones de Mejoras		
Derechos		
Productos		
Aprovechamientos		
Ingresos por Venta de Bienes y Prestación de Servicios		
Participaciones, Aportaciones, Convenios, Incentivos Derivados de la Colaboración Fiscal, Fondo Distintos de Aportaciones, Transferencias, Asignaciones, Subsidios y Subvenciones, y Pensiones y Jubilaciones	1,576,914,012.09	2,138,007,404.96
Participaciones, Aportaciones, Convenios, Incentivos Derivados de la Colaboración Fiscal y Fondos Distintos de Aportaciones		
Transferencias, Asignaciones, Subsidios y Subvenciones, y Pensiones y Jubilaciones	1,576,914,012.09	2,138,007,404.96
<i>Otros Ingresos y Beneficios</i>		
Ingresos Financieros		
Incremento por Variación de Inventarios		
Disminución del Exceso de Estimaciones por Pérdida o Deterioro U		
Obsolescencia		
Disminución del Exceso de Provisiones		
Otros Ingresos y Beneficios Varios	37.46	729.93
Total de Ingresos y Otros Beneficios	1,576,914,049.55	2,138,008,134.89
GASTOS Y OTRAS PÉRDIDAS		
<i>Gastos de Funcionamiento</i>		
Servicios Personales	103,768,400.23	197,413,268.48
Materiales y Suministros	26,648,798.41	18,952,467.54
Servicios Generales	38,826,783.40	213,193,554.17
<i>Transferencias, Asignaciones, Subsidios y Otras Ayudas</i>		
Transferencias Internas y Asignaciones al Sector Público		
Transferencias al Resto del Sector Público		
Subsidios y Subvenciones	216,967.11	16,352,281.01
Ayudas Sociales	540,000.00	1,620,000.00
Pensionamientos y Jubilaciones		
Transferencias a Fideicomisos, Mandatos y Contratos Análogos		
Transferencias a la Seguridad Social		
Donativo		
Transferencias al Exterior		
<i>Participaciones y Aportaciones</i>		
Participaciones		
Aportaciones		
Convenios		
<i>Intereses, Comisiones y Otros Gastos de la Deuda Pública</i>		
Intereses de la Deuda Pública		
Comisiones de la Deuda Pública		
Gastos de la Deuda Pública		
Costo por Coberturas		
Apoyos Financieros		
<i>Otros Gastos y Pérdidas Extraordinarias</i>		
Estimaciones, Depreciaciones, Deterioros, Obsolescencias, y Amortizaciones	5,044,111.93	25,192,082.79
Provisiones		
Disminución de Inventarios		
Aumento por Insuficiencia de Estimaciones por Pérdida o Deterioro y Obsolescencia		
Aumento por Insuficiencia de Provisiones		
Otros Gastos	70,911,719.90	5,243,578.38
<i>Inversión Pública</i>		
Inversión Pública no Capitalizable		
Total de Gastos y Otras Pérdidas	245,956,780.98	477,967,232.37
Resultados del Ejercicio (Ahorro/Desahorro)	1,330,957,268.57	1,660,040,902.52

LAE. Omar Moreno Alfaro

Coordinador de Administración y Finanzas

C.P. Sergio López Márquez

Director de Presupuesto y Contabilidad

"Bajo protesta de decir verdad declaramos que los Estados Financieros y sus notas, son razonablemente correctos y son responsabilidad del emisor".

SISTEMA CONTABLE 2019

ESTADO DE VARIACIÓN EN LA HACIENDA PÚBLICA

DEL 01 DE ENERO AL 30 DE SEPTIEMBRE DE 2019

Fecha:

28/10/2019

Concepto	Hacienda Pública / Patrimonio Contribuido	Hacienda Pública / Patrimonio Generado de Ejercicios Anteriores	Hacienda Pública / Patrimonio Generado del Ejercicio	Exceso o Insuficiencia en la Actualización de la Hacienda Pública/Patrimonio	Total
Hacienda Pública / Patrimonio Contribuido Neto de 2018 Aportaciones Donaciones de Capital Actualización de la Hacienda Pública/Patrimonio					
Hacienda Pública / Patrimonio Generado Neto de 2018		32,502,505,939.52	1,660,040,902.52		34,162,546,842.04
Resultados del Ejercicio (Ahorro/Desahorro)			1,660,040,902.52		1,660,040,902.52
Resultados del Ejercicios Anteriores		32,322,817,083.02			32,322,817,083.02
Revalúos		182,394,293.35			182,394,293.35
Reservas					
Rectificaciones de Resultados de Ejercicios Anteriores		(2,705,436.85)			(2,705,436.85)
Exceso o Insuficiencia en la Actualización de la Hacienda Pública / Patrimonio Neto de 2018 Resultado por Posición Monetaria Resultado por Tenencia de Activos no Monetarios					
Hacienda Pública / Patrimonio Neto Final de 2018		32,502,505,939.52	1,660,040,902.52		34,162,546,842.04
Cambios en la Hacienda Pública /Patrimonio Contribuido Neto de 2019 Aportaciones Donaciones de Capital Actualización de la Hacienda Pública/Patrimonio					
Variaciones de la Hacienda Pública / Patrimonio Generado Neto de 2019		1,095,601,720.26	(318,383,813.95)		777,217,906.31
Resultados del Ejercicio (Ahorro/Desahorro)			1,330,957,268.57		1,330,957,268.57
Resultados de Ejercicios Anteriores		1,095,601,720.26	(1,660,040,902.52)		(564,439,182.26)
Revalúos			10,699,820.00		10,699,820.00
Reservas					
Rectificaciones de Resultados de Ejercicios Anteriores					
Cambios en el Exceso o Insuficiencia en la Actualización de la Hacienda Pública / Patrimonio Neto de 2019 Resultado por Posición Monetaria Resultado por Tenencia de Activos no Monetarios					
Hacienda Pública / Patrimonio Neto Final de 2019		33,598,107,659.78	1,341,657,088.57		34,939,764,748.35

LAE. Omar Moreno Alfaro

Coordinador de Administración y Finanzas

C.P. Sergio López Márquez

Director de Presupuesto y Contabilidad

"Bajo protesta de decir verdad declaramos que los Estados Financieros y sus notas, son razonablemente correctos y son responsabilidad del emisor".

SECRETARÍA DE OBRAS PÚBLICAS
SISTEMA CONTABLE 2019
ESTADO ANALITICO DEL ACTIVO
DEL 01 DE ENERO AL 30 DE SEPTIEMBRE DEL 2019

Página 1 de 3

Fecha: 28/10/2019

No. Cta.	Cuenta Contable	Saldo Inicial (SI)	Cargos del Período	Abonos del Período	Saldo Final (SF)	Variación del Período
11	ACTIVO CIRCULANTE	1,070,154,208.16	7,854,001,496.34	7,108,111,293.90	1,816,044,410.60	745,890,202.44
111	Efectivo y Equivalentes	1,006,182,273.21	7,509,066,490.49	6,977,365,615.63	1,537,883,148.07	531,700,874.86
1111	Efectivo		166,075.62	122,137.55	43,938.07	43,938.07
1112	Bancos/Tesorería					
1113	Bancos/Dependencias y Otros	118,367,893.29	3,390,307,240.57	2,953,803,207.50	554,871,926.36	436,504,033.07
1114	Inversiones Temporales (Hasta 3 meses)					
1115	Fondos con Afectación Específica	887,814,379.92	4,118,593,174.30	4,023,440,270.58	982,967,283.64	95,152,903.72
1116	Depósitos de Fondos de Terceros en Garantía y/o Administración					
1119	Otros Efectivos y Equivalentes					
112	Derechos a Recibir Efectivo o Equivalentes	5,465,885.70	1,361,646.33	2,781,925.82	4,045,606.21	(1,420,279.49)
1121	Inversiones Financieras de Corto Plazo					
1122	Cuentas por Cobrar a Corto Plazo	3,797,854.04	1,361,646.33	1,493,252.86	3,666,247.51	(131,606.53)
1123	Deudores Diversos por Cobrar a Corto Plazo	1,668,031.66		1,288,672.96	379,358.70	(1,288,672.96)
1124	Ingresos por Recuperar a Corto Plazo					
1125	Deudores por Anticipos de la Tesorería a Corto Plazo					
1126	Préstamos Otorgados a Corto Plazo					
1129	Otros Derechos a Recibir Efectivo o Equivalentes a Corto Plazo					
113	Derechos a Recibir Bienes o Servicios	58,506,049.25	343,573,359.52	127,963,752.45	274,115,656.32	215,609,607.07
1131	Anticipo a Proveedores por Adquisición de Bienes y Prestación de Servicios a Corto Plazo					
1132	Anticipo a Proveedores por Adquisición de Bienes Inmuebles y Muebles a Corto Plazo					
1133	Anticipo a Proveedores por Adquisición de Bienes Intangibles a Corto Plazo					
1134	Anticipo a Contratistas por Obras Públicas a Corto Plazo	58,506,049.25	343,573,359.52	127,963,752.45	274,115,656.32	215,609,607.07
1139	Otros Derechos a Recibir Bienes o Servicios a Corto Plazo					
114	Inventarios					
1141	Inventario de Mercancías para Venta					
1142	Inventario de Mercancías Terminadas					
1143	Inventario de Mercancías en Proceso de Elaboración					
1144	Inventario de Materias Primas, Materiales y Suministros para Producción					
1145	Bienes en Tránsito					
115	Almacenes					
1151	Almacén de Materiales y Suministros de Consumo					
116	Estimación por Pérdida o Deterioro de Activos Circulantes					
1161	Estimaciones para Cuentas Incobrables por Derechos a Recibir Efectivo o Equivalentes					
1162	Estimación por Deterioro de Inventarios					
119	Otros Activos Circulantes					
1191	Valores en Garantía					




SECRETARÍA DE OBRAS PÚBLICAS
SISTEMA CONTABLE 2019
ESTADO ANALITICO DEL ACTIVO
DEL 01 DE ENERO AL 30 DE SEPTIEMBRE DEL 2019

Página 2 de 3

Fecha: 28/10/2019

No. Cta.	Cuenta Contable	Saldo Inicial (SI)	Cargos del Periodo	Abonos del Periodo	Saldo Final (SF)	Variación del Periodo
1192	Bienes en Garantía (excluye depósitos de fondos)					
1193	Bienes Derivados de Embargos, Decomisos, Aseguramientos y Dación en Pago					
1194	Adquisición con Fondos de Terceros					
12	ACTIVO NO CIRCULANTE	36,851,414,439.81	5,716,549,030.16	5,918,140,913.58	36,649,822,556.39	(201,591,883.42)
121	Inversiones Financieras a Largo Plazo					
1211	Inversiones a Largo Plazo					
1212	Títulos y Valores a Largo Plazo					
1213	Fideicomisos, Mandatos y Contratos Análogos					
1214	Participaciones y Aportaciones de Capital					
122	Derechos a Recibir Efectivo o Equivalentes a Largo Plazo	113,418,267.15	1,248,227.62	1,344,958.01	113,321,536.76	(96,730.39)
1221	Documentos por Cobrar a Largo Plazo	91,408,012.74	42,000.00	35,371.52	91,414,641.22	6,628.48
1222	Deudores Diversos a Largo Plazo	22,010,254.41	1,206,227.62	1,309,586.49	21,906,895.54	(103,358.87)
1223	Ingresos por Recuperar a Largo Plazo					
1224	Préstamos Otorgados a Largo Plazo					
1229	Otros Derechos a Recibir Efectivo o Equivalentes a Largo Plazo					
123	Bienes Inmuebles, Infraestructura y Construcciones en Proceso	32,408,082,379.87	1,080,077,335.85	490,429,576.97	32,997,730,138.75	589,647,758.88
1231	Terrenos	2,784,872.00	263,574.00		3,048,446.00	263,574.00
1232	Viviendas					
1233	Edificios no Habitacionales	213,916,116.00	10,436,246.00		224,352,362.00	10,436,246.00
1234	Infraestructura					
1235	Construcciones en Proceso en Bienes de Dominio Público	28,460,201,553.18	565,420,006.68	190,023,554.61	28,835,598,005.25	375,396,452.07
1236	Construcciones en Proceso en Bienes Propios	3,731,179,838.69	503,957,509.17	300,406,022.36	3,934,731,325.50	203,551,486.81
1239	Otros Bienes Inmuebles					
124	Bienes Muebles	492,376,716.53	428,620.00	166,073,525.14	326,731,811.39	(165,644,905.14)
1241	Mobiliario y Equipo de Administración	46,557,037.60		1,844,719.71	44,712,317.89	(1,844,719.71)
1242	Mobiliario y Equipo Educacional y Recreativo	1,774,804.15			1,774,804.15	
1243	Equipo e Instrumental Médico y de Laboratorio	107,546,823.08			107,546,823.08	
1244	Vehículos y Equipo de Transporte	184,336,767.41		164,228,805.43	20,107,961.98	(164,228,805.43)
1245	Equipo de Defensa y Seguridad					
1246	Maquinaria, Otros Equipos y Herramientas	152,161,284.29	428,620.00		152,589,904.29	428,620.00
1247	Colecciones, Obras de Arte y Objetos Valiosos					
1248	Activos Biológicos					
125	Activos Intangibles	1,171,123.15			1,171,123.15	
1251	Software	920,824.15			920,824.15	
1252	Patentes, Marcas y Derechos					
1253	Concesiones y Franquicias					
1254	Licencias	250,299.00			250,299.00	
1259	Otros Activos Intangibles					
126	Depreciación, Deterioro y Amortización Acumulada de Bienes					




SECRETARÍA DE OBRAS PÚBLICAS
SISTEMA CONTABLE 2019
ESTADO ANALITICO DEL ACTIVO
DEL 01 DE ENERO AL 30 DE SEPTIEMBRE DEL 2019

Página 3 de 3

Fecha: 28/10/2019

No. Cta.	Cuenta Contable	Saldo Inicial (SI)	Cargos del Periodo	Abonos del Periodo	Saldo Final (SF)	Variación del Periodo
1261	Depreciación Acumulada de Bienes Inmuebles					
1262	Depreciación Acumulada de Infraestructura					
1263	Depreciación Acumulada de Bienes Muebles					
1264	Deterioro Acumulado de Activos Biológicos					
1265	Amortización Acumulada de Activos Intangibles					
127	Activos Diferidos	3,806,602,596.61	4,634,794,846.69	5,260,292,853.46	3,181,104,589.84	(625,498,006.77)
1271	Estudios, Formulación y Evaluación de Proyectos	169,238,164.62			169,238,164.62	
1272	Derechos sobre Bienes en Régimen de Arrendamiento Financiero					
1273	Gastos Pagados por Adelantado a Largo Plazo					
1274	Anticipos a Largo Plazo	1,445,610,738.18	7,801,895.26	103,117,782.48	1,350,294,850.96	(95,315,887.22)
1275	Beneficios al Retiro de Empleados Pagados por Adelantado					
1279	Otros Activos Diferidos	2,191,753,693.81	4,626,992,951.43	5,157,175,070.98	1,661,571,574.26	(530,182,119.55)
128	Estimación por Pérdida o Deterioro de Activos no Circulantes					
1281	Estimaciones por Pérdida de Cuentas Incobrables de Documentos por Cobrar a Largo Plazo					
1282	Estimaciones por Pérdida de Cuentas Incobrables de Deudores Diversos por Cobrar a Largo Plazo					
1283	Estimaciones por Pérdida de Cuentas Incobrables de Ingresos por Cobrar a Largo Plazo					
1284	Estimaciones por Pérdida de Cuentas Incobrables de Préstamos Otorgados a Largo Plazo					
1289	Estimaciones por Pérdida de Otras Cuentas Incobrables a Largo Plazo					
129	Otros Activos no Circulantes	29,763,356.50			29,763,356.50	
1291	Bienes en Concesión					
1292	Bienes en Arrendamiento Financiero					
1293	Bienes en Comodato	29,763,356.50			29,763,356.50	


 LAE. Omar Moreno Alfaro

Coordinador de Administración y Finanzas


 C.P. Sergio López Márquez

Director de Presupuesto y Contabilidad

"Bajo protesta de decir verdad declaramos que los Estados Financieros y sus notas, son razonablemente correctos y son responsabilidad del emisor".

CONCEPTO	Saldo Inicial (SI)	Cargos del Periodo	Abonos del Periodo	Saldo Final (SF)	Variación del Periodo (SF - SI)
ACTIVO	37,921,568,647.97	13,570,550,526.50	13,026,252,207.48	38,465,866,966.99	544,298,319.02
ACTIVO CIRCULANTE	1,070,154,208.16	7,854,001,496.34	7,108,111,293.90	1,816,044,410.60	745,890,202.44
Efectivo y Equivalentes	1,006,182,273.21	7,509,066,490.49	6,977,365,615.63	1,537,883,148.07	531,700,874.86
Derechos a Recibir Efectivo o Equivalentes	5,465,885.70	1,361,646.33	2,781,925.82	4,045,606.21	(1,420,279.49)
Derechos a Recibir Bienes o Servicios	58,506,049.25	343,573,359.52	127,963,752.45	274,115,656.32	215,609,607.07
Inventarios					
Almacenes					
Estimación por Pérdida o Deterioro de Activos Circulantes					
Otros Activos Circulantes					
ACTIVO NO CIRCULANTE	36,851,414,439.81	5,716,549,030.16	5,918,140,913.58	36,649,822,556.39	(201,591,883.42)
Inversiones Financieras a Largo Plazo					
Derechos a Recibir Efectivo o Equivalentes a Largo Plazo	113,418,267.15	1,248,227.62	1,344,958.01	113,321,536.76	(96,730.39)
Bienes Inmuebles, Infraestructura y Construcciones en Proceso	32,408,082,379.87	1,080,077,335.85	490,429,576.97	32,997,730,138.75	589,647,758.88
Bienes Muebles	492,376,716.53	428,620.00	166,073,525.14	326,731,811.39	(165,644,905.14)
Activos Intangibles	1,171,123.15			1,171,123.15	
Depreciación, Deterioro y Amortización Acumulada de Bienes					
Activos Diferidos	3,806,602,596.61	4,634,794,846.69	5,260,292,853.46	3,181,104,589.84	(625,498,006.77)
Estimación por Pérdida o Deterioro de Activos no Circulantes					
Otros Activos no Circulantes	29,763,356.50			29,763,356.50	


 LAE. Omar Moreno Alfaro

Coordinador de Administración y Finanzas


 C.P. Sergio López Márquez

Director de Presupuesto y Contabilidad

"Bajo protesta de decir verdad declaramos que los Estados Financieros y sus notas, son razonablemente correctos y son responsabilidad del emisor".

SISTEMA CONTABLE 2019
ESTADO DE CAMBIOS EN LA SITUACIÓN FINANCIERA
DEL 1o. DE ENERO AL 30 DE SEPTIEMBRE DE 2019

	Origen	Aplicación
ACTIVO		
Activo Circulante		
Efectivo y Equivalentes		531,700,874.86
Derechos a Recibir Efectivo o Equivalentes	1,420,279.49	
Derechos a Recibir Bienes o Servicios		215,609,607.07
Inventarios		
Almacenes		
Estimación por Pérdida o Deterioro de Activos Circulantes		
Otros Activos Circulantes		
Activo No Circulante		
Inversiones Financieras a Largo Plazo		
Derechos a Recibir Efectivo o Equivalentes a Largo Plazo	96,730.39	
Bienes Inmuebles, Infraestructura y Construcciones en Proceso	165,644,905.14	589,647,758.88
Bienes Muebles		
Activos Intangibles		
Depreciación, Deterioro y Amortización Acumulada de Bienes		
Activos Diferidos	625,498,006.77	
Estimación por Pérdida o Deterioro de Activos no Circulantes		
Otros Activos no Circulantes		
PASIVO		
Pasivo Circulante		
Cuentas por Pagar a Corto Plazo		1,661,812,176.84
Documentos por Pagar a Corto Plazo		
Porción a Corto Plazo de la Deuda Pública a Largo Plazo		
Títulos y Valores a Corto Plazo		
Pasivos Diferidos a Corto Plazo		
Fondos y Bienes de Terceros en Garantía y/o Administración a Corto Plazo		
Provisiones a Corto Plazo		
Otros Pasivos a Corto Plazo	32,421,096.61	
Pasivo No Circulante		
Cuentas a Pagar a Largo Plazo		148,969,325.36
Documentos por Pagar a Largo Plazo		
Deuda Pública a Largo Plazo		
Pasivos Diferidos a Largo Plazo	1,545,447,603.07	
Fondos y Bienes de Terceros en Garantía y/o Administración a Largo Plazo		6,784.77
Provisiones a Largo Plazo		
HACIENDA PÚBLICA/PATRIMONIO		
Hacienda Pública/Patrimonio Contribuido		
Aportaciones		
Donaciones de Capital		
Actualización de la Hacienda Pública/Patrimonio		
Hacienda Pública/Patrimonio Generado		
Resultados del Ejercicio (Ahorro/Desahorro)		329,083,633.95
Resultados de Ejercicios Anteriores	1,095,601,720.26	
Revalúos	10,699,820.00	
Reservas		
Rectificaciones de Resultados de Ejercicios Anteriores		
Exceso o Insuficiencia en la Actualización de la Hacienda Pública/Patrimonio		
Resultado por Posición Monetaria		
Resultado por Tenencia de Activos no Monetarios		


 LAE. Omar Moreno Alfaro

Coordinador de Administración y Finanzas


 C.P. Sergio López Márquez

Director de Presupuesto y Contabilidad

"Bajo protesta de decir verdad declaramos que los Estados Financieros y sus notas, son razonablemente correctos y son responsabilidad del emisor".



GOBIERNO CONSTITUCIONAL DEL ESTADO DE CHIAPAS
SECRETARÍA DE OBRAS PÚBLICAS

SISTEMA CONTABLE 2019
ESTADO DE FLUJOS DE EFECTIVO
DEL 01 DE ENERO AL 30 DE SEPTIEMBRE DE 2019

Página 1 de 1

Fecha: 28/10/2019

CONCEPTO	2019	2018
Flujos de Efectivo de las Actividades de Operación		
Origen	1,576,914,049.55	2,138,008,134.89
Impuestos		
Cuotas y Aportaciones de Seguridad Social		
Contribuciones de Mejoras		
Derechos		
Productos		
Aprovechamientos		
Ingresos por Venta de Bienes y Prestación de Servicios		
Participaciones, Aportaciones, Convenios, Incentivos Derivados de la Colaboración Fiscal y Fondos Distintos de Aportaciones		
Transferencias, Asignaciones, Subsidios y Subvenciones, y Pensiones y Jubilaciones	1,576,914,012.09	2,138,007,404.96
Otros Origenes de Operación	37.46	729.93
Aplicación	245,956,780.98	477,967,232.37
Servicios Personales	103,768,400.23	197,413,268.48
Materiales y Suministros	26,648,798.41	18,952,467.54
Servicios Generales	38,826,783.40	213,193,554.17
Transferencias Internas y Asignaciones al Sector Público		
Trasferencias al Resto del Sector Público		
Subsidios y Subvenciones	216,967.11	16,352,281.01
Ayudas Sociales	540,000.00	1,620,000.00
Pensiones y Jubilaciones		
Transferencias a Fideicomisos, Mandatos y Contratos Análogos		
Transferencias a la Seguridad Social		
Donativos		
Transferencias al Exterior		
Participaciones		
Aportaciones		
Convenios		
Otras Aplicaciones de Operación	75,955,831.83	30,435,661.17
Flujos Netos de Efectivo de las Actividades de Operación	1,330,957,268.57	1,660,040,902.52
Flujos de Efectivo de las Actividades de Inversión		
Origen	1,899,396,710.53	2,641,648,949.95
Bienes Inmuebles, Infraestructura y Construcciones en Proceso		190,519,159.13
Bienes Muebles	166,073,525.14	170,787,494.11
Otros Origenes de Inversión	1,733,323,185.39	2,280,342,296.71
Aplicación	2,465,733,516.95	4,421,923,090.74
Bienes Inmuebles, Infraestructura y Construcciones en Proceso	589,647,758.88	716,576,629.22
Bienes Muebles	428,620.00	71,179,276.84
Otras Aplicaciones de Inversión	1,875,657,138.07	3,634,167,184.88
Flujos Netos de Efectivo de las Actividades de Inversión	(566,336,806.42)	(1,780,274,140.79)
Flujos de Efectivo de las Actividades de Financiamiento		
Origen	1,577,868,699.68	40,448,283.67
Endeudamiento Neto		
Interno		
Externo		
Otros Origenes de Financiamiento	1,577,868,699.68	40,448,283.67
Aplicación	1,810,788,286.97	577,588,024.09
Servicios de la Deuda		
Interno		
Externo		
Otras Aplicaciones de Financiamiento	1,810,788,286.97	577,588,024.09
Flujos Netos de Efectivo por Actividades de Financiamiento	(232,919,587.29)	(537,139,740.42)
Incremento/Disminución Neta en el Efectivo y Equivalentes al Efectivo	531,700,874.86	(657,372,978.69)
Efectivo y Equivalentes al Efectivo al Inicio del Ejercicio	1,006,182,273.21	1,663,555,251.90
Efectivo y Equivalentes al Efectivo al Final del Ejercicio	1,537,883,148.07	1,006,182,273.21

LAE. Omar Moreno Alfaro

Coordinador de Administración y Finanzas

C.P. Sergio López Márquez

Director de Presupuesto y Contabilidad

"Bajo protesta de decir verdad declaramos que los Estados Financieros y sus notas, son razonablemente correctos y son responsabilidad del emisor".



GOBIERNO CONSTITUCIONAL DEL ESTADO DE CHIAPAS
SECRETARÍA DE OBRAS PÚBLICAS

SISTEMA CONTABLE 2019
ESTADO ANALÍTICO DE LA DEUDA Y OTROS PASIVOS
DEL 1o. DE ENERO AL 30 DE SEPTIEMBRE DE 2019

Fecha:

DENONIMACIÓN DE LAS DEUDAS	MONEDA DE CONTRATACIÓN	INSTITUCIÓN O PAIS ACREEDOR	SALDO INICIAL DEL PERÍODO	SALDO FINAL DEL PERÍODO
DEUDA PÚBLICA				
Corto Plazo				
Deuda Interna				
Instituciones de Crédito				
BANCOMER, S.A.	Moneda Nacional	México		
BANOBRAS, S.N.C.	Moneda Nacional	México		
BANORTE, S.A.	Moneda Nacional	México		
INTERACCIONES, S.A.	Moneda Nacional	México		
SANTANDER, S.A.	Moneda Nacional	México		
SCOTIABANK INVERLAT, S.A.	Moneda Nacional	México		
Títulos y Valores				
Arrendamientos Financieros				
Deuda Externa				
Organismos Financieros Internacionales				
Deuda Bilateral				
Títulos y Valores				
Arrendamientos Financieros				
Subtotal Corto Plazo				
Largo Plazo				
Deuda Interna				
Instituciones de Crédito				
BANCOMER, S.A.	Moneda Nacional	México		
BANOBRAS, S.N.C.	Moneda Nacional	México		
BANORTE, S.A.	Moneda Nacional	México		
SANTANDER, S.A.	Moneda Nacional	México		
Títulos y Valores				
Arrendamientos Financieros				
Deuda Externa				
Organismos Financieros Internacionales				
Deuda Bilateral				
Títulos y Valores				
Arrendamientos Financieros				
Subtotal Largo Plazo				
Otros Pasivos	Moneda Nacional	México	3,759,021,805.93	3,526,102,218.64
Total Deuda y Otros Pasivos			3,759,021,805.93	3,526,102,218.64

LAE Omar Moreno Alfaro

Coordinador de Administración y Finanzas

C.P. Sergio López Márquez

Director de Presupuesto y Contabilidad

"Bajo protesta de decir verdad declaramos que los Estados Financieros y sus notas, son razonablemente correctos y son responsabilidad del emisor".

DEL 1o. DE ENERO AL 30 DE SEPTIEMBRE DE 2019

Fecha:

NOMBRE	2019
Cuentas de Orden Contables y Presupuestarias	3,645,941,769.48
Contables	2,246,204,439.96
Valores	
Emisión de Obligaciones	
Avales y Garantías	2,245,715,374.38
Juicios	
Inversión Mediante Proyectos para Prestación de Servicios (PPS) y Similares	
Bienes Concesionados o en Comodato	489,065.58
Bienes Arqueológicos, Artísticos e Históricos en Custodia	
Presupuestarias	1,399,737,329.52
Cuentas de Ingresos	
Cuentas de Egresos	1,399,737,329.52

LAE. Omar Moreno Alfaro

Coordinador de Administración y Finanzas

C.P. Sergio López Márquez

Director de Presupuesto y Contabilidad

SISTEMA CONTABLE 2019
BALANZA DE COMPROBACIÓN MENSUAL

PERÍODO : SEPTIEMBRE

Fecha:

NUMERO	CUESTA NOMBRE	SALDOS INICIALES DEL 01 DE SEPTIEMBRE DE 2019		MOVIMIENTOS DEL MES		SALDOS FINALES AL 30 DE SEPTIEMBRE DE 2019	
		DEUDOR	ACREEDOR	DEBE	HABER	DEUDOR	ACREEDOR
1111	Efectivo	1,817.85		76,676.82	34,556.60	43,938.07	
1113	Bancos/Dependencias y Otros	1,212,943,854.53		61,044,141.67	719,116,069.84	554,871,926.36	
1115	Fondos con Afectación Específica	1,539,216,158.28		187,676,922.92	743,925,797.56	982,967,283.64	
1122	Cuentas por Cobrar a Corto Plazo	3,666,247.51				3,666,247.51	
1123	Deudores Diversos por Cobrar a Corto Plazo	379,358.70				379,358.70	
1134	Anticipo a Contratistas por Obras Públicas a Corto Plazo	267,965,852.49		35,626,790.64	29,476,986.81	274,115,656.32	
1221	Documentos por Cobrar a Largo Plazo	91,414,641.22				91,414,641.22	
1222	Deudores Diversos a Largo Plazo	21,906,895.54				21,906,895.54	
1231	Terrenos	3,048,446.00				3,048,446.00	
1233	Edificios no Habitacionales	224,352,362.00				224,352,362.00	
1235	Construcciones en Proceso en Bienes de Dominio Público	28,822,785,766.76		22,623,117.64	9,810,879.15	28,835,598,005.25	
1236	Construcciones en Proceso en Bienes Propios	3,876,231,416.34		85,820,914.77	27,321,005.61	3,934,731,325.50	
1241	Mobiliario y Equipo de Administración	44,712,317.89				44,712,317.89	
1242	Mobiliario y Equipo Educativo y Recreativo	1,774,804.15				1,774,804.15	
1243	Equipo e Instrumental Médico y de Laboratorio	107,546,823.08				107,546,823.08	
1244	Vehículos y Equipo de Transporte	20,107,961.98				20,107,961.98	
1246	Maquinaria, Otros Equipos y Herramientas	152,161,284.29		428,620.00		152,589,904.29	
1251	Software	920,824.15				920,824.15	
1254	Licencias	250,299.00				250,299.00	
1271	Estudios, Formulación y Evaluación de Proyectos	169,238,164.62				169,238,164.62	
1274	Anticipos a Largo Plazo	1,350,294,850.96				1,350,294,850.96	
1279	Otros Activos Diferidos	483,112,663.61		1,186,975,340.30	18,516,429.65	1,661,571,574.26	
1293	Bienes en Comodato	29,763,356.50				29,763,356.50	
2111	Servicios Personales por Pagar a Corto Plazo		2,093,765.00	11,225,625.70	11,320,495.85		2,188,635.15
2112	Proveedores por Pagar a Corto Plazo		283,839.50	3,950,986.35	3,806,841.26		139,694.41
2113	Contratistas por Obras Públicas por Pagar a Corto Plazo		15,014,788.37	86,880,522.96	81,513,299.54		9,647,564.95
2115	Transferencias Otorgadas por Pagar a Corto Plazo		405,000.00	892,260.91	487,260.91		
2117	Retenciones y Contribuciones por Pagar a Corto Plazo		786,605.94	986,378.18	1,222,431.44		1,022,659.20
2119	Otras Cuentas por Pagar a Corto Plazo		1,296,793.58	6,716,628.93	7,034,137.69		1,614,302.34
2199	Otros Pasivos Circulantes		56,641,000.18	24,293,354.36	650,032.64		32,997,678.46

SISTEMA CONTABLE 2019
BALANZA DE COMPROBACIÓN MENSUAL

PERÍODO : SEPTIEMBRE

Fecha: 28/10/2019
Página 2 de 3

NÚMERO	CUENTA NOMBRE	SALDOS INICIALES DEL 01 DE SEPTIEMBRE DE 2019		MOVIMIENTOS DEL MES		SALDOS FINALES AL 30 DE SEPTIEMBRE DE 2019	
		DEUDOR	ACREEDOR	DEBE	HABER	DEUDOR	ACREEDOR
2211	Proveedores por Pagar a Largo Plazo		75,731,744.02				75,731,744.02
2212	Contratistas por Obras Públicas por Pagar a Largo Plazo		1,645,953,118.65				1,645,953,118.65
2249	Otros Pasivos Diferidos a Largo Plazo		1,545,576,270.87	140,787.22	12,119.42		1,545,447,603.07
2252	Fondos en Administración a Largo Plazo		210,848,090.19		7.52		210,848,097.71
2261	Provisión para Demandas y Juicios a Largo Plazo		511,120.68				511,120.68
3220	Resultados de Ejercicios Anteriores		33,437,521,547.28	20,046,366.36	943,622.36		33,418,418,803.28
3231	Revalúo de Bienes Inmuebles		191,323,390.95				191,323,390.95
3232	Revalúo de Bienes Muebles		1,821,264.95				1,821,264.95
3233	Revalúo de Bienes Intangibles		(50,542.55)				(50,542.55)
3252	Cambios por Errores Contables		(2,705,436.85)				(2,705,436.85)
3262	Operaciones Internas de Egresos		1,481,324,698.27		95,589,313.82		1,576,914,012.09
4399	Otros Ingresos y Beneficios Varios		36.11		1.35		37.46
5111	Remuneraciones al Personal de Carácter Permanente	41,226,744.93		5,456,638.63		46,683,383.56	
5112	Remuneraciones al Personal de Carácter Transitorio	43,387.13				43,387.13	
5113	Remuneraciones Adicionales y Especiales	16,937,836.72		2,185,418.71		19,123,255.43	
5114	Seguridad Social	10,123,206.67		1,101,964.88		11,225,171.55	
5115	Otras Prestaciones Sociales y Económicas	14,823,585.18		2,106,651.26		16,930,236.44	
5116	Pago de Estímulos a Servidores Públicos	9,320,599.51		446,986.61		9,767,586.12	
5121	Materiales de Administración, Emisión de Documentos y Artículos Oficiales	4,491,141.89		625,973.19		5,117,115.08	
5122	Alimentos y Utensilios	1,440,011.74		286,951.65		1,726,963.39	
5124	Materiales y Artículos de Construcción y de Reparación	16,551,317.93		294,340.51		16,845,658.44	
5126	Combustibles, Lubricantes y Aditivos	423,081.21		35,250.00		458,331.21	
5127	Vestuario, Blancos, Prendas de Protección y Artículos Deportivos	901,620.82			4,600.00	906,220.82	
5129	Herramientas, Refacciones y Accesorios Menores	1,305,420.67		293,688.80		1,599,109.47	
5131	Servicios Básicos	2,446,004.25		60,690.76		2,506,695.01	
5132	Servicios de Arrendamiento	12,448,500.54		96,425.00		12,544,925.54	
5133	Servicios Profesionales, Científicos y Técnicos y Otros Servicios	3,507,113.94		466,646.74		3,973,760.68	
5134	Servicios Financieros, Bancarios y Comerciales	411,796.27		1,226.70		413,022.97	
5135	Servicios de Instalación, Reparación, Mantenimiento y Conservación	5,967,851.66		1,243,169.00		7,211,020.66	



SISTEMA CONTABLE 2019
BALANZA DE COMPROBACIÓN MENSUAL

Página 3 de 3
28/10/2019

PERÍODO : SEPTIEMBRE

Fecha:

NÚMERO	CUESTA NOMBRE	SALDOS INICIALES DEL 01 DE SEPTIEMBRE DE 2019		MOVIMIENTOS DEL MES		SALDOS FINALES AL 30 DE SEPTIEMBRE DE 2019	
		DEUDOR	ACREEDOR	DEBE	HABER	DEUDOR	ACREEDOR
5136	Servicios de Comunicación Social y Publicidad	4,304,540.45		89,690.39		4,394,230.84	
5137	Servicios de Traslado y Viáticos	458,810.76		6,573.14		465,383.90	
5138	Servicios Oficiales	5,706,200.88		82,731.54		5,788,932.42	
5139	Otros Servicios Generales	1,381,345.52		383,589.57		1,764,935.09	
5231	Subsidios			217,152.18	185.07	216,967.11	
5241	Ayudas Sociales a Personas	405,000.00		270,000.00	135,000.00	540,000.00	
5518	Disminución de Bienes por Pérdida, Obsolescencia y Deterioro	5,044,111.93				5,044,111.93	
5591	Gastos de Ejercicios Anteriores	70,911,681.38				70,911,681.38	
5599	Otros Gastos Varios	35.71		2.81		38.52	
7330	Fianzas y Garantías Recibidas por Deudas a Cobrar	2,245,715,374.38				2,245,715,374.38	
7340	Fianzas y Garantías Recibidas		2,245,715,374.38				2,245,715,374.38
7630	Bienes Bajo Contrato en Comodato	489,065.58				489,065.58	
7640	Contrato de Comodato por Bienes		489,065.58				489,065.58
8210	Presupuesto de Egresos Aprobado		1,919,223,578.85				1,919,223,578.85
8220	Presupuesto de Egresos por Ejercer	1,492,065,083.05		23,525,030.50	115,852,784.03	1,399,737,329.52	
8230	Modificaciones al Presupuesto de Egresos Aprobado			21,304,408.77	21,822,529.63		
8240	Presupuesto de Egresos Comprometido		444,395,824.41	96,429,358.16	96,421,285.73	8,072.43	
8250	Presupuesto de Egresos Devengado	16,856,138.52		97,212,652.46	103,742,050.53	103,228,740.45	
8260	Presupuesto de Egresos Ejercido			103,574,900.49	103,574,900.49		
8270	Presupuesto de Egresos Pagado	854,696,181.69		101,081,032.89	1,713,832.86	954,063,381.72	
SUMAS :		43,274,200,938.36	43,274,200,938.36	2,194,284,561.07	2,194,284,561.07	43,322,165,712.06	43,322,165,712.06

LAE. Omar Roberto Alfaro

Coordinador de Administración y Finanzas

C.P. Sergio López Márquez

Director de Presupuesto y Contabilidad

**GOBIERNO CONSTITUCIONAL DEL ESTADO DE CHIAPAS
SECRETARÍA DE OBRAS PÚBLICAS**

**SISTEMA CONTABLE 2019
BALANZA DE COMPROBACIÓN ACUMULADA**

PERÍODO : DEL 1o. DE ENERO AL 30 DE SEPTIEMBRE DE 2019

Fecha:

NUMERO	CUENTA NOMBRE	SALDOS INICIALES DEL 01 DE ENERO DE 2019		MOVIMIENTOS DEL MES		SALDOS FINALES AL 30 DE SEPTIEMBRE DE 2019	
		DEUDOR	ACREEDOR	DEBE	HABER	DEUDOR	ACREEDOR
1111	Efectivo			166,075.62	122,137.55	43,938.07	
1113	Bancos/Dependencias y Otros	118,367,893.29		3,390,307,240.57	2,953,803,207.50	554,871,926.36	
1115	Fondos con Afección Específica	887,814,379.92		4,118,593,174.30	4,023,440,270.58	982,967,283.64	
1122	Cuentas por Cobrar a Corto Plazo	3,797,854.04		1,361,646.33	1,493,252.86	3,666,247.51	
1123	Deudores Diversos por Cobrar a Corto Plazo	1,668,031.66			1,288,672.96	379,358.70	
1134	Anticipo a Contratistas por Obras Públicas a Corto Plazo	58,506,049.25		343,573,359.52	127,963,752.45	274,115,656.32	
1221	Documentos por Cobrar a Largo Plazo	91,408,012.74		42,000.00	35,371.52	91,414,641.22	
1222	Deudores Diversos a Largo Plazo	22,010,254.41		1,206,227.62	1,309,586.49	21,906,895.54	
1231	Terrenos	2,784,872.00		263,574.00		3,048,446.00	
1233	Edificios no Habitacionales	213,916,116.00		10,436,246.00		224,352,362.00	
1235	Construcciones en Proceso en Bienes de Dominio Público	28,460,201,553.18		565,420,006.68	190,023,554.61	28,835,598,005.25	
1236	Construcciones en Proceso en Bienes Propios	3,731,179,838.69		503,957,509.17	300,406,022.36	3,934,731,325.50	
1241	Mobiliario y Equipo de Administración	46,557,037.60			1,844,719.71	44,712,317.89	
1242	Mobiliario y Equipo Educativo y Recreativo	1,774,804.15				1,774,804.15	
1243	Equipo e Instrumental Médico y de Laboratorio	107,546,823.08				107,546,823.08	
1244	Vehículos y Equipo de Transporte	184,336,767.41				20,107,961.98	
1246	Maquinaria, Otros Equipos y Herramientas	152,161,284.29		428,620.00	164,228,805.43	152,589,904.29	
1251	Software	920,824.15				920,824.15	
1254	Licencias	250,299.00				250,299.00	
1271	Estudios, Formulación y Evaluación de Proyectos	169,238,164.62		7,801,895.26	103,117,782.48	169,238,164.62	
1274	Anticipos a Largo Plazo	1,445,610,738.18				1,350,294,850.96	
1279	Otros Activos Diferidos	2,191,753,693.81		4,625,992,951.43	5,157,175,070.98	1,661,571,574.26	
1293	Bienes en Comodato	29,763,356.50				29,763,356.50	
2111	Servicios Personales por Pagar a Corto Plazo		16,538,837.62	129,424,300.23	115,074,097.76		2,188,635.15
2112	Proveedores por Pagar a Corto Plazo		602,837.14	87,832,945.12	87,369,802.39		139,694.41
2113	Contratistas por Obras Públicas por Pagar a Corto Plazo		84,195,442.38	984,785,935.84	910,238,058.41		9,647,564.95
2115	Transferencias Otorgadas por Pagar a Corto Plazo		135,000.00	1,027,260.91	892,260.91		
2117	Retenciones y Contribuciones por Pagar a Corto Plazo		177,199,073.96	181,632,857.93	5,456,443.17		1,022,659.20
2119	Otras Cuentas por Pagar a Corto Plazo		1,397,753,841.79	1,872,864,432.60	476,724,893.15		1,614,302.34
2199	Otros Pasivos Circulantes		576,581.85	483,907,118.36	516,328,214.97		32,997,676.46


GOBIERNO CONSTITUCIONAL DEL ESTADO DE CHIAPAS
SECRETARÍA DE OBRAS PÚBLICAS

SISTEMA CONTABLE 2019
BALANZA DE COMPROBACIÓN ACUMULADA

PERIODO : DEL 1o. DE ENERO AL 30 DE SEPTIEMBRE DE 2019

Fecha: 28/10/2019
Página 2 de 3

NÚMERO	CUENTA NOMBRE	SALDOS INICIALES DEL 01 DE ENERO DE 2019		MOVIMIENTOS DEL MES		SALDOS FINALES AL 30 DE SEPTIEMBRE DE 2019	
		DEUDOR	ACREEDOR	DEBE	HABER	DEUDOR	ACREEDOR
2211	Proveedores por Pagar a Largo Plazo		75,962,429.84	393,622.84	162,937.02		75,731,744.02
2212	Contratistas por Obras Públicas por Pagar a Largo Plazo		1,794,691,758.19	159,899,687.01	11,161,047.47		1,645,953,118.65
2249	Otros Pasivos Diferidos a Largo Plazo			288,055,358.84	1,833,502,961.91		1,545,447,603.07
2252	Fondos en Administración a Largo Plazo		210,854,882.48	1,680,088.99	1,673,304.22		210,848,097.71
2261	Provisión para Demandas y Juicios a Largo Plazo		511,120.68				511,120.68
3210	Resultados del Ejercicio (Ahorro/Desahorro)		1,660,040,902.52	1,660,040,902.52			
3220	Resultados de Ejercicios Anteriores		32,322,817,083.02	618,603,966.06	1,714,205,686.32		33,418,418,803.28
3231	Revalúo de Bienes Inmuebles		180,623,570.95		10,699,820.00		191,323,390.95
3232	Revalúo de Bienes Muebles		1,821,264.95				1,821,264.95
3233	Revalúo de Bienes Intangibles		(50,542.55)				(50,542.55)
3252	Cambios por Errores Contables		(2,705,436.85)				(2,705,436.85)
3262	Operaciones Internas de Egresos		15,447,184.78		1,592,361,196.87		1,576,914,012.09
4999	Otros Ingresos y Beneficios Varios			39.22	76.68		37.46
5111	Remuneraciones al Personal de Carácter Permanente			50,329,113.73	3,645,730.17	46,683,383.56	
5112	Remuneraciones al Personal de Carácter Transitorio			43,387.13		43,387.13	
5113	Remuneraciones Adicionales y Especiales			20,516,238.99	1,392,993.56	19,123,255.43	
5114	Seguridad Social			12,044,319.51	819,147.96	11,225,171.55	
5115	Otras Prestaciones Sociales y Económicas			17,752,112.44	821,896.00	16,930,216.44	
5116	Pago de Estímulos a Servidores Públicos			10,066,398.08	333,411.96	9,762,986.12	
5121	Materiales de Administración, Emisión de Documentos y Artículos Oficiales			5,460,143.32	343,028.24	5,117,115.08	
5122	Alimentos y Utensilios			1,726,963.39		1,726,963.39	
5124	Materiales y Artículos de Construcción y de Reparación			16,845,658.44		16,845,658.44	
5126	Combustibles, Lubricantes y Aditivos			554,453.73	96,122.52	458,331.21	
5127	Vestuario, Blancos, Prendas de Protección y Artículos Deportivos			1,314,514.73	412,893.91	901,620.82	
5129	Herramientas, Refacciones y Accesorios Menores			1,599,109.47		1,599,109.47	
5131	Servicios Básicos			2,513,746.01	7,051.00	2,506,695.01	
5132	Servicios de Arrendamiento			12,544,925.54		12,544,925.54	
5133	Servicios Profesionales, Científicos y Técnicos y Otros Servicios			3,975,844.01	34,196.80	3,941,647.21	
5134	Servicios Financieros, Bancarios y Comerciales			413,022.97		413,022.97	



GOBIERNO CONSTITUCIONAL DEL ESTADO DE CHIAPAS
SECRETARÍA DE OBRAS PÚBLICAS

SISTEMA CONTABLE 2019
BALANZA DE COMPROBACIÓN ACUMULADA

PERÍODO : DEL 1o. DE ENERO AL 30 DE SEPTIEMBRE DE 2019

Fecha: 28/10/2019
Página 3 de 3

NÚMERO	CUESTA NOMBRE	SALDOS INICIALES DEL 01 DE ENERO DE 2019		MOVIMIENTOS DEL MES		SALDOS FINALES AL 30 DE SEPTIEMBRE DE 2019	
		DEUDOR	ACREEDOR	DEBE	HABER	DEUDOR	ACREEDOR
5135	Servicios de Instalación, Reparación, Mantenimiento y Conservación			7,211,020.66	203,990.24	7,007,030.42	
5136	Servicios de Comunicación Social y Publicidad			9,608,430.84	5,214,200.00	4,394,230.84	
5137	Servicios de Traslado y Viáticos			499,821.98	34,438.08	465,383.90	
5138	Servicios Oficiales			11,003,132.42	5,214,200.00	5,788,932.42	
5139	Otros Servicios Generales			1,764,915.09		1,764,915.09	
5231	Subsidios			217,152.18	185.07	216,967.11	
5241	Ayudas Sociales a Personas			675,000.00	135,000.00	540,000.00	
5518	Disminución de Bienes por Pérdida, Obsolescencia y Deterioro			5,044,111.93		5,044,111.93	
5591	Gastos de Ejercicios Anteriores			104,866,500.49	33,954,819.11	70,911,681.38	
5599	Otros Gastos Varios			39.96	1.44	38.52	
7330	Fianzas y Garantías Recibidas por Deudas a Cobrar	2,245,715,374.38				2,245,715,374.38	
7340	Fianzas y Garantías Recibidas						
7630	Bienes Bajo Contrato en Comodato	489,065.58		489,065.58	489,065.58	489,065.58	
7640	Contrato de Comodato por Bienes		489,065.58	489,065.58	489,065.58		489,065.58
8210	Presupuesto de Egresos Aprobado				1,919,223,578.85		1,919,223,578.85
8220	Presupuesto de Egresos por Ejercer			3,569,039,371.67	2,169,302,042.15	1,399,737,329.52	
8230	Modificaciones al Presupuesto de Egresos Aprobado			1,145,002,377.30	1,589,916,322.57		444,913,945.27
8240	Presupuesto de Egresos Comprometido			1,127,214,233.19	1,127,206,160.76	8,072.43	
8250	Presupuesto de Egresos Devengado			1,157,371,372.24	1,147,042,631.79	10,328,740.45	
8260	Presupuesto de Egresos Ejercido			1,217,200,973.86	1,217,200,973.86		
8270	Presupuesto de Egresos Pagado			1,127,136,292.13	173,072,910.41	954,063,381.72	
SUMAS :		40,167,773,087.93	40,167,773,087.93	29,698,709,056.34	29,698,709,056.34	43,322,165,712.05	43,322,165,712.05

LAE Omar Moreno Alfaro

Coordinador de Administración y Finanzas

C.P. Sergio Lopez Márquez

Director de Presupuesto y Contabilidad

SISTEMA CONTABLE 2019

APLICACION Y DISPONIBILIDAD DEL PRESUPUESTO DE EGRESOS
DEL 1o. DE ENERO AL 30 DE SEPTIEMBRE DEL 2019

Fecha:

NUMERO DE CUENTA	DESCRIPCIÓN	REGISTRO PRESUPUESTAL		ANÁLISIS	INTEGRACIÓN FINANCIERA		
		AUTORIZADO	%		IMPORTE	%	
3262	Operaciones Internas de Egresos					1,576,914,012.09	100.00
8210	Presupuesto de Egresos Aprobado	1,919,223,578.85	100.00				
8230	Modificaciones al Presupuesto de Egresos Aprobado	444,913,945.27	100.00				
8240	Presupuesto de Egresos Comprometido	8,072.43					
8250	Presupuesto de Egresos Devengado	10,328,740.45	0.44			10,328,740.45	0.65
8260	Presupuesto de Egresos Ejercido						
8270	Presupuesto de Egresos Pagado	954,063,381.72	40.36			954,063,381.72	60.50
8220	Presupuesto de Egresos por Ejercer	<u>1,399,737,329.52</u>	<u>59.21</u>			<u>612,521,889.92</u>	<u>38.84</u>
	Saldo de Egresos del Presupuesto						
	Análisis del Saldo					<u>612,521,889.92</u>	<u>38.84</u>
	Bancos			551,544,888.92		551,544,888.92	34.97
1113	Bancos/Dependencias y Otros						
1114	Inversiones Temporales (hasta 3 meses)						
1121	Inversiones Financieras de Corto Plazo						
	Otras Cuentas					<u>60,977,001.00</u>	<u>3.87</u>
	Cuentas de Activo					<u>105,345,859.73</u>	
1111	Efectivo			43,938.07			
1115	Fondos con Afectación Específica						
1116	Depositos de Fondos de Terceros en Garantía y/o Administración						
1119	Otros Efectivos y Equivalentes						
1122	Cuentas por Cobrar a Corto Plazo			97,908,339.68			



**GOBIERNO CONSTITUCIONAL DEL ESTADO DE CHIAPAS
SECRETARÍA DE OBRAS PÚBLICAS**

SISTEMA CONTABLE 2019

**APLICACION Y DISPONIBILIDAD DEL PRESUPUESTO DE EGRESOS
DEL 1o. DE ENERO AL 30 DE SEPTIEMBRE DEL 2019**

Página 2 de 3
28/10/2019

Fecha:

NUMERO DE CUENTA	DESCRIPCIÓN	REGISTRO PRESUPUESTAL		ANÁLISIS	INTEGRACIÓN FINANCIERA	
		AUTORIZADO	%		IMPORTE	%
1123	Deudores Diversos por Cobrar a Corto Plazo					
1126	Préstamos Otorgados a Corto Plazo					
1129	Otros Derechos a Recibir Efectivo o Equivalentes a Corto Plazo					
1131	Anticipos a proveedores por adquisición de bienes y prestación de servicios a corto plazo					
1132	Anticipos a Proveedores por Adquisición de Bienes Inmuebles y Muebles a Corto Plazo					
1133	Anticipos a Proveedores por Adquisición de Bienes Intangibles a Corto Plazo					
1134	Anticipos a Contratistas por Obras a Corto Plazo					
1279	Otros Activos Diferidos			7,393,581.98		
						44,368,860.34
2111	Cuentas de Pasivo			205,261.09		
2112	Servicios Personales por Pagar a Corto Plazo			130,733.29		
2113	Proveedores por Pagar a Corto Plazo			9,627,412.26		
2114	Contratistas por Obras Públicas por Pagar a Corto Plazo					
2114	Participaciones y Aportaciones por Pagar a Corto Plazo					
2115	Transferencias Otorgadas por Pagar a Corto Plazo					
2117	Retenciones y Contribuciones por Pagar a Corto Plazo			742,806.44		
2119	Otras Cuentas por Pagar a Corto Plazo			1,315,001.44		
2164	Fondos de Fideicomisos, Mandatos y Contratos Análogos a Corto Plazo					
2166	Valores y Bienes en Garantía a Corto Plazo					
2171	2171.- Provisión para Demandas y Juicios a Corto Plazo.					
2199	Otros Pasivos Circulantes			32,347,645.82		
						3.53
4319	Ingresos del Año en Curso					
4319	Otros Ingresos financieros					
4393	Diferencias por Tipo de Cambio a Favor en Efectivo y Equivalentes					
4399	Otros Ingresos y Beneficios Varios					3.53


[Handwritten signature]

SISTEMA CONTABLE 2019

APLICACION Y DISPONIBILIDAD DEL PRESUPUESTO DE EGRESOS
DEL 1o. DE ENERO AL 30 DE SEPTIEMBRE DEL 2019

Fecha:

NUMERO DE CUENTA	DESCRIPCIÓN	REGISTRO PRESUPUESTAL		INTEGRACIÓN FINANCIERA	
		AUTORIZADO	%	ANÁLISIS	IMPORTE
5593	Egresos de Año en Curso				5.14
5595	Bonificaciones y Descuentos Otorgados				
5599	Diferencias de Cotizaciones Negativas en Valores Negociables				
	Otros Gastos Varios			5.14	


LAE. Omar Mejía Alfaro
 Coordinador de Administración y Finanzas


C.P. Sergio López Márquez
 Director de Presupuesto y Contabilidad

PERÍODO : AL 30 DE SEPTIEMBRE DEL 2019

Fecha:

NUM. DE CUENTA	NOMBRE	IMPORTE
8250	Presupuesto de Egresos Devengado	10,328,740.45
8260	Presupuesto de Egresos Ejercido	
8270	Presupuesto de Egresos Pagado	954,063,381.72
	TOTAL	964,392,122.17
	Análisis de la Integración	964,392,122.17
1134	Anticipos a Contratistas por Obras a Corto Plazo	274,055,681.84
1235	Construcciones en Proceso en Bienes de Dominio Público	260,687,105.56
1236	Construcciones en Proceso en Bienes Propios	188,736,704.24
5111	Remuneraciones al Personal de Carácter Permanente	46,683,383.56
5112	Remuneraciones al Personal de Carácter Transitorio	43,387.13
5113	Remuneraciones Adicionales y Especiales	19,123,255.43
5114	Seguridad Social	11,225,171.55
5115	Otras Prestaciones Sociales y Económicas	16,930,216.44
5116	Pago de Estímulos a Servidores Públicos	9,762,986.12
5121	Materiales de Administración, Emisión de Documentos y Artículos Oficiales	5,117,115.08
5122	Alimentos y Utensilios	1,726,963.39
5124	Materiales y Artículos de Construcción y de Reparación	16,845,658.44
5126	Combustibles, Lubricantes y Aditivos	458,331.21
5127	Vestuario, Blancos, Prendas de Protección y Artículos Deportivos	901,620.82
5129	Herramientas, Refacciones y Accesorios menores	1,599,109.47
5131	Servicios Básicos	2,506,695.01
5132	Servicios de Arrendamiento	12,544,925.54
5133	Servicios Profesionales, Científicos y Técnicos y Otros Servicios	3,941,647.21
5134	Servicios Financieros, Bancarios y Comerciales	413,022.97
5135	Servicios de Instalación, Reparación, Mantenimiento y Conservación	7,007,030.42
5136	Servicios de Comunicación Social y Publicidad	4,394,230.84
5137	Servicios de Traslado y Viáticos	465,383.90
5138	Servicios Oficiales	5,788,932.42
5139	Otros Servicios Generales	1,764,915.09
5231	Subsidios	216,967.11
5241	Ayudas Sociales a Personas	540,000.00
5591	Gastos de Ejercicios Anteriores	70,911,681.38
5599	Otros Gastos Varios	


LAE. Omar Moreno Alfaro
Coordinador de Administración y Finanzas

C.P. Sergio López Márquez
Director de Presupuesto y Contabilidad

PERÍODO : PRACTICADO AL 30 DE SEPTIEMBRE DEL 2019

Fecha:

NÚMERO	CUENTA NOMBRE	SALDOS				VARIACIÓN		REFERENCIA
		AL 31 DE DICIEMBRE DE 2018		AL 30 DE SEPTIEMBRE DEL 2019		ACTIVO	PASIVO Y HACIENDA PÚBLICA	
		ACTIVO	PASIVO Y HACIENDA PÚBLICA	ACTIVO	PASIVO Y HACIENDA PÚBLICA			
1111	Efectivo			43,938.07		43,938.07		1
1113	Bancos/Dependencias y Otros	118,367,893.29		554,871,926.36		436,504,033.07		2
1115	Fondos con Afectación Específica	887,814,379.92		982,967,283.64		95,152,903.72		3
1122	Cuentas por Cobrar a Corto Plazo	3,797,854.04		3,666,247.51		(131,606.53)		4
1123	Deudores Diversos por Cobrar a Corto Plazo	1,668,031.66		379,358.70		(1,288,672.96)		5
1134	Anticipo a Contratistas por Obras Públicas a Corto Plazo	58,506,049.25		274,115,656.32		215,609,607.07		6
1221	Documentos por Cobrar a Largo Plazo	91,408,012.74		91,414,641.22		6,628.48		7
1222	Deudores Diversos a Largo Plazo	22,010,254.41		21,906,895.54		(103,358.87)		8
1231	Terrenos	2,784,872.00		3,048,446.00		263,574.00		9
1233	Edificios no Habitacionales	213,916,116.00		224,352,362.00		10,436,246.00		10
1235	Construcciones en Proceso en Bienes de Dominio Público	28,460,201,563.18		28,835,598,005.25		375,396,452.07		11
1236	Construcciones en Proceso en Bienes Propios	3,731,179,838.69		3,934,731,325.50		203,551,486.81		12
1241	Mobiliario y Equipo de Administración	46,557,037.60		44,712,317.89		(1,844,719.71)		13
1242	Mobiliario y Equipo Educativo y Recreativo	1,774,804.15		1,774,804.15				
1243	Equipo e Instrumental Médico y de Laboratorio	107,546,823.08		107,546,823.08				
1244	Vehículos y Equipo de Transporte	184,336,767.41		20,107,961.98		(164,228,805.43)		14
1246	Maquinaria, Otros Equipos y Herramientas	152,161,284.29		152,589,904.29		428,620.00		15
1251	Software	920,824.15		920,824.15				
1254	Licencias	250,299.00		250,299.00				
1271	Estudios, Formulación y Evaluación de Proyectos	169,238,164.62		169,238,164.62				
1274	Anticipos a Largo Plazo	1,445,610,738.18		1,350,294,850.96		(95,315,887.22)		16
1279	Otros Activos Diferidos	2,191,753,693.81		1,661,571,574.26		(530,182,119.55)		17
1293	Bienes en Comodato	29,763,356.50		29,763,356.50				
2111	Servicios Personales por Pagar a Corto Plazo		16,538,837.62			2,188,635.15	(14,350,202.47)	18
2112	Proveedores por Pagar a Corto Plazo		602,837.14			139,694.41	(463,142.73)	19

GOBIERNO CONSTITUCIONAL DEL ESTADO DE CHIAPAS
SECRETARÍA DE OBRAS PÚBLICAS

SISTEMA CONTABLE 2019
VARIACIÓN EN CUENTAS DE BALANCE

PERÍODO : PRACTICADO AL 30 DE SEPTIEMBRE DEL 2019

Fecha:

NÚMERO	CUENTA NOMBRE	SALDOS				VARIACIÓN		
		AL 31 DE DICIEMBRE DE 2018		AL 30 DE SEPTIEMBRE DEL 2019		ACTIVO	PASIVO Y HACIENDA PÚBLICA	REFERENCIA
		ACTIVO	PASIVO Y HACIENDA PÚBLICA	ACTIVO	PASIVO Y HACIENDA PÚBLICA			
2113	Contratistas por Obras Públicas por Pagar a Corto Plazo		84,195,442.38		9,647,564.95		(74,547,877.43)	20
2115	Transferencias Otorgadas por Pagar a Corto Plazo		135,000.00				(135,000.00)	21
2117	Retenciones y Contribuciones por Pagar a Corto Plazo		177,199,073.96		1,022,659.20		(176,176,414.76)	22
2119	Otras Cuentas por Pagar a Corto Plazo		1,397,753,841.79		1,614,302.34		(1,396,139,539.45)	23
2199	Otros Pasivos Circulantes		576,581.85		32,997,678.46		32,421,096.61	24
2211	Proveedores por Pagar a Largo Plazo		75,962,429.84		75,731,744.02		(230,685.82)	25
2212	Contratistas por Obras Públicas por Pagar a Largo Plazo		1,794,691,758.19		1,645,953,118.65		(148,738,639.54)	26
2249	Otros Pasivos Diferidos a Largo Plazo				1,545,447,603.07		1,545,447,603.07	27
2252	Fondos en Administración a Largo Plazo		210,854,862.48		210,848,097.71		(6,784.77)	28
2261	Provisión para Demandas y Juicios a Largo Plazo		511,120.68		511,120.68			
3210	Resultados del Ejercicio (Ahorro/Desahorro)		1,660,040,902.52		1,330,957,268.57		(329,083,633.95)	29
3220	Resultados de Ejercicios Anteriores		32,322,817,083.02		33,418,418,803.28		1,095,601,720.26	30
3231	Revalúo de Bienes Inmuebles		180,623,570.95		191,323,390.95		10,699,820.00	31
3232	Revalúo de Bienes Muebles		1,821,264.95		1,821,264.95			
3233	Revalúo de Bienes Intangibles		(50,542.55)		(50,542.55)			
3252	Cambios por Errores Contables		(2,705,436.85)		(2,705,436.85)			
TOTALES		37,921,568,647.97	37,921,568,647.97	38,465,866,966.99	38,465,866,966.99	544,298,319.02	544,298,319.02	

LAE. Omar Moreno Alfaro

Coordinador de Administración y Finanzas

C.P. Sergio López Márquez

Director de Presupuesto y Contabilidad

Fecha:

RUBRO DE INGRESOS	INGRESO					DIFERENCIA (RECAUDADO - ESTIMADO)
	ESTIMADO	AMPLIACIONES Y REDUCCIONES	MODIFICADO	DEVENGADO	RECAUDADO	
Impuestos	0.00	0.00	0.00	0.00	0.00	0.00
Cuotas y Aportaciones de Seguridad Social	0.00	0.00	0.00	0.00	0.00	0.00
Contribuciones de Mejoras	0.00	0.00	0.00	0.00	0.00	0.00
Derechos	0.00	0.00	0.00	0.00	0.00	0.00
Productos	0.00	0.00	0.00	0.00	0.00	0.00
Aprovechamientos	0.00	0.00	0.00	0.00	0.00	0.00
Ingresos por Venta de Bienes, Prestación de Servicios y Otros Ingresos	0.00	0.00	0.00	0.00	0.00	0.00
Participaciones, Aportaciones, Convenios, Incentivos Derivados de la Colaboración Fiscal y Fondos Distintos de Aportaciones	0.00	0.00	0.00	0.00	0.00	0.00
Transferencias, Asignaciones, Subsidios y Subvenciones, y Pensiones y Jubilaciones	0.00	0.00	0.00	0.00	0.00	0.00
Ingresos Derivados de Financiamientos	0.00	0.00	0.00	0.00	0.00	0.00
Total	0.00	0.00	0.00	0.00	0.00	
Ingresos Excedentes						0.00

RUBRO DE INGRESOS	INGRESO					DIFERENCIA (RECAUDADO - ESTIMADO)
	ESTIMADO	AMPLIACIONES Y REDUCCIONES	MODIFICADO	DEVENGADO	RECAUDADO	
Ingresos del Poder Ejecutivo Federal o Estatal y de los Municipios	0.00	0.00	0.00	0.00	0.00	0.00
Impuestos	0.00	0.00	0.00	0.00	0.00	0.00
Cuotas y Aportaciones de Seguridad Social	0.00	0.00	0.00	0.00	0.00	0.00
Contribuciones de Mejoras	0.00	0.00	0.00	0.00	0.00	0.00
Derechos	0.00	0.00	0.00	0.00	0.00	0.00
Productos	0.00	0.00	0.00	0.00	0.00	0.00
Aprovechamientos	0.00	0.00	0.00	0.00	0.00	0.00
Participaciones, Aportaciones, Convenios, Incentivos Derivados de la Colaboración Fiscal y Fondos Distintos de Aportaciones	0.00	0.00	0.00	0.00	0.00	0.00
Transferencias, Asignaciones, Subsidios y Subvenciones, y Pensiones y Jubilaciones	0.00	0.00	0.00	0.00	0.00	0.00
Ingresos de los Entes públicos de los Poderes Legislativo y Judicial, de los Órganos Autónomos y del Sector Paraestatal o Paramunicipal, así como de las Empresas Productivas del Estado	0.00	0.00	0.00	0.00	0.00	0.00
Cuotas y Aportaciones de Seguridad Social	0.00	0.00	0.00	0.00	0.00	0.00
Productos	0.00	0.00	0.00	0.00	0.00	0.00
Ingresos por Venta de Bienes, Prestación de Servicios y Otros Ingresos	0.00	0.00	0.00	0.00	0.00	0.00
Transferencias, Asignaciones, Subsidios y Subvenciones, y Pensiones y Jubilaciones	0.00	0.00	0.00	0.00	0.00	0.00
Ingresos Derivados de Financiamiento	0.00	0.00	0.00	0.00	0.00	0.00
Ingresos Derivados de Financiamientos	0.00	0.00	0.00	0.00	0.00	0.00
Total	0.00	0.00	0.00	0.00	0.00	
Ingresos Excedentes						0.00

NO APLICA



GOBIERNO CONSTITUCIONAL DEL ESTADO DE CHIAPAS
SECRETARÍA DE OBRAS PÚBLICAS

SISTEMA CONTABLE 2019

ESTADO ANALÍTICO DE INGRESOS/CON RECURSOS DEL EJERCICIO

DEL 10. DE ENERO AL 30 DE SEPTIEMBRE DE 2019

Página 1 de 1
28/10/2019

Fecha:

RUBRO DE INGRESOS	INGRESO					DIFERENCIA (RECAUDADO - ESTIMADO)
	ESTIMADO	AMPLIACIONES Y REDUCCIONES	MODIFICADO	DEVENGADO	RECAUDADO	
Impuestos	0.00	0.00	0.00	0.00	0.00	0.00
Cuotas y Aportaciones de Seguridad Social	0.00	0.00	0.00	0.00	0.00	0.00
Contribuciones de Mejoras	0.00	0.00	0.00	0.00	0.00	0.00
Derechos	0.00	0.00	0.00	0.00	0.00	0.00
Productos	0.00	0.00	0.00	0.00	0.00	0.00
Aprovechamientos	0.00	0.00	0.00	0.00	0.00	0.00
Ingresos por Venta de Bienes, Prestación de Servicios y Otros	0.00	0.00	0.00	0.00	0.00	0.00
Ingresos						
Participaciones, Aportaciones, Convenios, Incentivos Derivados de la Colaboración Fiscal y Fondos Distintos de Aportaciones	0.00	0.00	0.00	0.00	0.00	0.00
Transferencias, Asignaciones, Subsidios y Subvenciones, y Pensiones y Jubilaciones	0.00	0.00	0.00	0.00	0.00	0.00
Ingresos Derivados de Financiamientos	0.00	0.00	0.00	0.00	0.00	0.00
Total	0.00	0.00	0.00	0.00	0.00	0.00
Ingresos Excedentes						0.00

RUBRO DE INGRESOS	INGRESO					DIFERENCIA (RECAUDADO - ESTIMADO)
	ESTIMADO	AMPLIACIONES Y REDUCCIONES	MODIFICADO	DEVENGADO	RECAUDADO	
Ingresos del Poder Ejecutivo Federal o Estatal y de los Municipios	0.00	0.00	0.00	0.00	0.00	0.00
Impuestos	0.00	0.00	0.00	0.00	0.00	0.00
Cuotas y Aportaciones de Seguridad Social	0.00	0.00	0.00	0.00	0.00	0.00
Contribuciones de Mejoras	0.00	0.00	0.00	0.00	0.00	0.00
Derechos	0.00	0.00	0.00	0.00	0.00	0.00
Productos	0.00	0.00	0.00	0.00	0.00	0.00
Aprovechamientos	0.00	0.00	0.00	0.00	0.00	0.00
Participaciones, Aportaciones, Convenios, Incentivos Derivados de la Colaboración Fiscal y Fondos Distintos de Aportaciones	0.00	0.00	0.00	0.00	0.00	0.00
Transferencias, Asignaciones, Subsidios y Subvenciones, y Pensiones y Jubilaciones	0.00	0.00	0.00	0.00	0.00	0.00
Ingresos de los Entes públicos de los Poderes Legislativo y Judicial, de los Órganos Autónomos y del Sector Paraestatal o Paramunicipal, así como de las Empresas Productivas del Estado	0.00	0.00	0.00	0.00	0.00	0.00
Cuotas y Aportaciones de Seguridad Social	0.00	0.00	0.00	0.00	0.00	0.00
Productos	0.00	0.00	0.00	0.00	0.00	0.00
Ingresos por Venta de Bienes, Prestación de Servicios y Otros Ingresos	0.00	0.00	0.00	0.00	0.00	0.00
Transferencias, Asignaciones, Subsidios y Subvenciones, y Pensiones y Jubilaciones	0.00	0.00	0.00	0.00	0.00	0.00
Ingresos Derivados de Financiamiento	0.00	0.00	0.00	0.00	0.00	0.00
Ingresos Derivados de Financiamientos	0.00	0.00	0.00	0.00	0.00	0.00
Total	0.00	0.00	0.00	0.00	0.00	0.00
Ingresos Excedentes						0.00

NO APLICA



SISTEMA CONTABLE 2019
ESTADO ANALÍTICO DE INGRESOS/CON RECURSOS DE AÑOS ANTERIORES
DEL 1o. DE ENERO AL 30 DE SEPTIEMBRE DE 2019

Página 1 de 1

28/10/2019

Fecha:

RUBRO DE INGRESOS	INGRESO					DIFERENCIA (RECAUDADO - ESTIMADO)
	ESTIMADO	AMPLIACIONES Y REDUCCIONES	MODIFICADO	DEVENGADO	RECAUDADO	
Impuestos	0.00	0.00	0.00	0.00	0.00	0.00
Cuotas y Aportaciones de Seguridad Social	0.00	0.00	0.00	0.00	0.00	0.00
Contribuciones de Mejoras	0.00	0.00	0.00	0.00	0.00	0.00
Derechos	0.00	0.00	0.00	0.00	0.00	0.00
Productos	0.00	0.00	0.00	0.00	0.00	0.00
Aprovechamientos	0.00	0.00	0.00	0.00	0.00	0.00
Ingresos por Venta de Bienes, Prestación de Servicios y Otros Ingresos	0.00	0.00	0.00	0.00	0.00	0.00
Participaciones, Aportaciones, Convenios, Incentivos Derivados de la Colaboración Fiscal y Fondos Distintos de Aportaciones	0.00	0.00	0.00	0.00	0.00	0.00
Transferencias, Asignaciones, Subsidios y Subvenciones, y Pensiones y Jubilaciones	0.00	0.00	0.00	0.00	0.00	0.00
Ingresos Derivados de Financiamientos	0.00	0.00	0.00	0.00	0.00	0.00
Total	0.00	0.00	0.00	0.00	0.00	
Ingresos Excedentes						0.00

RUBRO DE INGRESOS	INGRESO					DIFERENCIA (RECAUDADO - ESTIMADO)
	ESTIMADO	AMPLIACIONES Y REDUCCIONES	MODIFICADO	DEVENGADO	RECAUDADO	
Ingresos del Poder Ejecutivo Federal o Estatal y de los Municipios	0.00	0.00	0.00	0.00	0.00	0.00
Impuestos	0.00	0.00	0.00	0.00	0.00	0.00
Cuotas y Aportaciones de Seguridad Social	0.00	0.00	0.00	0.00	0.00	0.00
Contribuciones de Mejoras	0.00	0.00	0.00	0.00	0.00	0.00
Derechos	0.00	0.00	0.00	0.00	0.00	0.00
Productos	0.00	0.00	0.00	0.00	0.00	0.00
Aprovechamientos	0.00	0.00	0.00	0.00	0.00	0.00
Participaciones, Aportaciones, Convenios, Incentivos Derivados de la Colaboración Fiscal y Fondos Distintos de Aportaciones	0.00	0.00	0.00	0.00	0.00	0.00
Transferencias, Asignaciones, Subsidios y Subvenciones, y Pensiones y Jubilaciones	0.00	0.00	0.00	0.00	0.00	0.00
Ingresos de los Entes públicos de los Poderes Legislativo y Judicial, de los Órganos Autónomos y del Sector Paraestatal o Paramunicipal, así como de las Empresas Productivas del Estado	0.00	0.00	0.00	0.00	0.00	0.00
Cuotas y Aportaciones de Seguridad Social	0.00	0.00	0.00	0.00	0.00	0.00
Productos	0.00	0.00	0.00	0.00	0.00	0.00
Ingresos por Venta de Bienes, Prestación de Servicios y Otros Ingresos	0.00	0.00	0.00	0.00	0.00	0.00
Transferencias, Asignaciones, Subsidios y Subvenciones, y Pensiones y Jubilaciones	0.00	0.00	0.00	0.00	0.00	0.00
Ingresos Derivados de Financiamiento	0.00	0.00	0.00	0.00	0.00	0.00
Ingresos Derivados de Financiamientos	0.00	0.00	0.00	0.00	0.00	0.00
Total	0.00	0.00	0.00	0.00	0.00	
Ingresos Excedentes						0.00

NO APLICA






Gobierno Constitucional del Estado de Chiapas

SECRETARÍA DE OBRAS PÚBLICAS

SISTEMA CONTABLE 2019

ENDEUDAMIENTO NETO

DEL 1o. DE ENERO AL 30 DE SEPTIEMBRE DE 2019

Fecha:

IDENTIFICACIÓN DE CRÉDITO O INSTRUMENTO	CONTRATACIÓN/ COLOCACIÓN	AMORTIZACIÓN	ENDEUDAMIENTO NETO
CRÉDITOS BANCARIOS			

TOTAL CRÉDITOS BANCARIOS

OTROS INSTRUMENTOS DE DEUDA


NO APLICA

TOTAL OTROS INSTRUMENTOS DE DEUDA

TOTAL



LAE. Omar Moreno Alfaro
Coordinador de Administración y Finanzas



C.P. Sergio López Márquez
Director de Presupuesto y Contabilidad

"Bajo protesta de decir verdad declaramos que los Estados Financieros y sus notas, son razonablemente correctos y son responsabilidad del emisor".



**GOBIERNO CONSTITUCIONAL DEL ESTADO DE CHIAPAS
SECRETARÍA DE OBRAS PÚBLICAS**

**SISTEMA CONTABLE 2019
INTERESES DE LA DEUDA**

DEL 1o. DE ENERO AL 30 DE SEPTIEMBRE DE 2019

Fecha: Página 1 de 1
28/10/2019

IDENTIFICACIÓN DE CRÉDITO O INSTRUMENTO	DEVENGADO	PAGADO
CRÉDITOS BANCARIOS		

TOTAL DE INTERESES DE CRÉDITOS BANCARIOS

OTROS INSTRUMENTOS DE DEUDA

TOTAL DE INTERESES DE OTROS INSTRUMENTOS DE DEUDA

TOTAL

NO APLICA

LAE. Omar Moreno Alfaro

Coordinador de Administración y Finanzas

C.P. Sergio López Márquez

Director de Presupuesto y Contabilidad

"Bajo protesta de decir verdad declaramos que los Estados Financieros y sus notas, son razonablemente correctos y son responsabilidad del emisor".

GOBIERNO CONSTITUCIONAL DEL ESTADO DE CHIAPAS
SECRETARÍA DE OBRAS PÚBLICAS

SISTEMA CONTABLE 2019
INDICADORES DE POSTURA FISCAL
DEL 1o. DE ENERO AL 30 DE SEPTIEMBRE DE 2019

Fecha: Página 1 de 1
28/10/2019

CONCEPTO	ESTIMADO	DEVENGADO	PAGADO
I. Ingresos Presupuestarios	0.00	0.00	0.00
Ingresos del Gobierno de la Entidad Federativa	0.00	0.00	0.00
Ingresos del Sector Paraestatal	0.00	0.00	0.00
II. Egresos Presupuestarios	0.00	0.00	0.00
Egresos del Gobierno de la Entidad Federativa	0.00	0.00	0.00
Egresos del Sector Paraestatal	0.00	0.00	0.00
III. Balance Presupuestario (Superávit o Déficit) (III = I - II)	0.00	0.00	0.00

CONCEPTO	ESTIMADO	DEVENGADO	PAGADO
III. Balance Presupuestario (Superávit o Déficit)	0.00	0.00	0.00
IV. Intereses, Comisiones y Gastos de la Deuda	0.00	0.00	0.00
V. Balance Primario (Superávit o Déficit) (V = III - IV)	0.00	0.00	0.00

CONCEPTO	ESTIMADO	DEVENGADO	PAGADO
A. Financiamiento	0.00	0.00	0.00
B. Amortización de la Deuda	0.00	0.00	0.00
C. Endeudamiento o Desendeudamiento (C= A - B)	0.00	0.00	0.00

NO APLICA



SISTEMA CONTABLE 2019

INDICADORES DE POSTURA FISCAL / CON RECURSOS DEL EJERCICIO

DEL 1o. DE ENERO AL 30 DE SEPTIEMBRE DE 2019

Fecha:

CONCEPTO	ESTIMADO	DEVENGADO	PAGADO
I. Ingresos Presupuestarios	0.00	0.00	0.00
Ingresos del Gobierno de la Entidad Federativa	0.00	0.00	0.00
Ingresos del Sector Paraestatal	0.00	0.00	0.00
II. Egresos Presupuestarios	0.00	0.00	0.00
Egresos del Gobierno de la Entidad Federativa	0.00	0.00	0.00
Egresos del Sector Paraestatal	0.00	0.00	0.00
III. Balance Presupuestario (Superávit o Déficit) (III = I - II)	0.00	0.00	0.00

CONCEPTO	ESTIMADO	DEVENGADO	PAGADO
III. Balance Presupuestario (Superávit o Déficit)	0.00	0.00	0.00
IV. Intereses, Comisiones y Gastos de la Deuda	0.00	0.00	0.00
V. Balance Primario (Superávit o Déficit) (V = III - IV)	0.00	0.00	0.00

CONCEPTO	ESTIMADO	DEVENGADO	PAGADO
A. Financiamiento	0.00	0.00	0.00
B. Amortización de la Deuda	0.00	0.00	0.00
C. Endeudamiento o Desendeudamiento (C= A - B)	0.00	0.00	0.00

NO APLICA



SISTEMA CONTABLE 2019

INDICADORES DE POSTURA FISCAL / CON RECURSOS DE AÑOS ANTERIORES

DEL 1o. DE ENERO AL 30 DE SEPTIEMBRE DE 2019

Página 1 de 1

Fecha:

28/10/2019

CONCEPTO	ESTIMADO	DEVENGADO	PAGADO
I. Ingresos Presupuestarios	0.00	0.00	0.00
Ingresos del Gobierno de la Entidad Federativa	0.00	0.00	0.00
Ingresos del Sector Paraestatal	0.00	0.00	0.00
II. Egresos Presupuestarios	0.00	0.00	0.00
Egresos del Gobierno de la Entidad Federativa	0.00	0.00	0.00
Egresos del Sector Paraestatal	0.00	0.00	0.00
III. Balance Presupuestario (Superávit o Déficit) (III = I - II)	0.00	0.00	0.00

CONCEPTO	ESTIMADO	DEVENGADO	PAGADO
III. Balance Presupuestario (Superávit o Déficit)	0.00	0.00	0.00
IV. Intereses, Comisiones y Gastos de la Deuda	0.00	0.00	0.00
V. Balance Primario (Superávit o Déficit) (V = III - IV)	0.00	0.00	0.00

CONCEPTO	ESTIMADO	DEVENGADO	PAGADO
A. Financiamiento	0.00	0.00	0.00
B. Amortización de la Deuda	0.00	0.00	0.00
C. Endeudamiento o Desendeudamiento (C= A - B)	0.00	0.00	0.00

NO APLICA



Concepto	30 de septiembre de 2018	31 de diciembre de 2018	Concepto	30 de septiembre de 2018	31 de diciembre de 2018
ACTIVO			PASIVO		
Activo Circulante			Pasivo Circulante		
Efectivo y Equivalentes	1,537,883,148.07	1,006,182,273.21	Cuentas por Pagar a Corto Plazo	14,612,856.05	1,676,425,032.89
Efectivo	43,938.07		Servicios Personales por Pagar a Corto Plazo	2,188,635.15	16,538,837.62
Bancos/Tesorería			Proveedores por Pagar a Corto Plazo	139,694.41	602,837.14
Bancos/Dependencias y Otros	554,871,926.36	118,367,893.29	Contratistas por Obras Públicas por Pagar a Corto Plazo	9,647,564.95	84,195,442.38
Inversiones Temporales (Hasta 3 Meses)			Participaciones y Aportaciones por Pagar a Corto Plazo		
Fondos con Afectación Específica	982,967,283.64	887,814,379.92	Transferencias Otorgadas por Pagar a Corto Plazo		135,000.00
Depósitos de Fondos de Terceros en Garantía y/o Administración			Intereses, Comisiones y Otros Gastos de la Deuda Pública por Pagar a Corto Plazo		
Otros Efectivos y Equivalentes			Retenciones y Contribuciones por Pagar a Corto Plazo	1,022,659.20	177,199,073.96
			Devoluciones de la Ley de Ingresos por Pagar a Corto Plazo		
Derechos a Recibir Efectivo o Equivalentes	4,045,606.21	5,465,885.70	Otras Cuentas por Pagar a Corto Plazo	1,614,302.34	1,397,753,841.79
Inversiones Financieras de Corto Plazo					
Cuentas por Cobrar a Corto Plazo	3,666,247.51	3,797,854.04	Documentos por Pagar a Corto Plazo	0.00	0.00
Deudores Diversos por Cobrar a Corto Plazo	379,358.70	1,668,031.66	Documentos Comerciales por Pagar a Corto Plazo		
Ingresos por Recuperar a Corto Plazo			Documentos con Contratistas por Obras Públicas por Pagar a Corto Plazo		
Deudores por Anticipos de la Tesorería a Corto Plazo			Otros Documentos por Pagar a Corto Plazo		
Préstamos Otorgados a Corto Plazo					
Otros Derechos a Recibir Efectivo o Equivalentes a Corto Plazo			Porción a Corto Plazo de la Deuda Pública a Largo Plazo	0.00	0.00
Derechos a Recibir Bienes o Servicios	274,115,656.32	58,506,049.25	Porción a Corto Plazo de la Deuda Pública		
Anticipos a Proveedores por Adquisición de Bienes y Prestación de Servicios a Corto Plazo			Porción a Corto Plazo de Arrendamiento Financiero		
Anticipos a Proveedores por Adquisición de Bienes Inmuebles y Muebles a Corto Plazo			Titulos y Valores a Corto Plazo	0.00	0.00
Anticipos a Proveedores por Adquisición de Bienes Intangibles a Corto Plazo					
Anticipos a Contratistas por Obras Públicas a Corto Plazo	274,115,656.32	58,506,049.25	Pasivos Diferidos a Corto Plazo	0.00	0.00
Otros Derechos a Recibir Bienes o Servicios a Corto Plazo			Ingresos Cobrados por Adelantado a Corto Plazo		
Inventarios	0.00	0.00	Intereses Cobrados por Adelantado a Corto Plazo		
Inventario de Mercancías para Venta			Otros Pasivos Diferidos a Corto Plazo		
Inventario de Mercancías Terminadas			Fondos y Bienes de Terceros en Garantía y/o Administración a Corto Plazo	0.00	0.00
Inventario de Mercancías en Proceso de Elaboración			Fondos en Garantía a Corto Plazo		
Inventario de Materias Primas, Materiales y Suministros para Producción			Fondos en Administración a Corto Plazo		
Bienes en Tránsito			Fondos Contingentes a Corto Plazo		
Almacenes	0.00	0.00	Fondos de Fideicomisos, Mandatos y Contratos Análogos a Corto Plazo		
Estimación por Pérdida o Deterioro de Activos Circulantes	0.00	0.00	Otros Fondos de Terceros en Garantía y/o Administración a Corto Plazo		
Estimaciones para Cuentas Incobrables por Derechos a Recibir Efectivo o Equivalentes			Valores y Bienes en Garantía a Corto Plazo		
Estimación por Deterioro de Inventarios			Provisiones a Corto Plazo	0.00	0.00
Otros Activos Circulantes	0.00	0.00	Provisión para Demandas y Juicios a Corto Plazo		
Valores en Garantía			Provisión para Contingencias a Corto Plazo		
Bienes en Garantía (excluye depósitos de fondos)			Otras Provisiones a Corto Plazo		
Bienes Derivados de Embargos, Decomisos, Aseguramientos y Dación en Pago			Otros Pasivos a Corto Plazo	32,997,678.46	576,581.85
Adquisición con Fondos de Terceros			Ingresos por Clasificar		
Total de Activos Circulantes	1,816,044,410.60	1,070,154,208.16	Recaudación por Participar	32,997,678.46	576,581.85
Activo No Circulante			Otros Pasivos Circulantes		
Inversiones Financieras a Largo Plazo			Total de Pasivos Circulantes	47,610,534.51	1,677,001,614.74
Derechos a Recibir Efectivo o Equivalentes a Largo Plazo	113,321,536.76	113,418,267.15	Pasivo No Circulante		
Bienes Inmuebles, Infraestructura y Construcciones en Proceso	32,997,730,138.75	32,408,082,379.87	Cuentas por Pagar a Largo Plazo	1,721,684,862.67	1,870,654,188.03
Bienes Muebles	326,731,811.39	492,376,716.53	Documentos por Pagar a Largo Plazo		
Activos Intangibles	1,171,123.15	1,171,123.15	Deuda Pública a Largo Plazo		
Depreciación, Deterioro y Amortización Acumulada de Bienes			Pasivos Diferidos a Largo Plazo	1,545,447,603.07	
Activos Diferidos	3,181,104,589.84	3,806,602,596.61	Fondos y Bienes de Terceros en Garantía y/o Administración a Largo Plazo	210,848,097.71	210,854,882.48
Estimación por Pérdida o Deterioro de Activos no Circulantes	29,763,356.50	29,763,356.50	Provisiones a Largo Plazo	511,120.68	511,120.68
Otros Activos no Circulantes			Total de Pasivos No Circulantes	3,478,491,684.13	2,082,020,191.19
			Total del Pasivo	3,526,102,218.64	3,759,021,805.93
			HACIENDA PÚBLICA / PATRIMONIO		
			Hacienda Pública/Patrimonio Contribuido	0.00	0.00
			Aportaciones		
			Donaciones de Capital		
			Actualización de la Hacienda Pública/Patrimonio		
			Hacienda Pública/Patrimonio Generado	34,939,764,748.35	34,162,546,842.04
			Resultados del Ejercicio (Ahorro/Desahorro)	1,330,957,268.57	1,660,040,902.52
			Resultados de Ejercicios Anteriores	33,418,418,803.28	32,322,817,083.02
			Revalúos	193,094,113.35	182,394,293.35
			Reservas		
			Rectificaciones de Resultados de Ejercicios Anteriores	(2,705,436.85)	(2,705,436.85)
			Exceso o Insuficiencia en la Actualización de la Hacienda Pública/Patrimonio	0.00	0.00
			Resultado por Posición Monetaria		
			Resultado por Tenencia de Activos no Monetarios		
Total de Activos No Circulantes	38,649,822,556.39	36,851,414,439.81	Total Hacienda Pública/Patrimonio	34,939,764,748.35	34,162,546,842.04
Total del Activo	38,465,866,966.99	37,921,568,647.97	Total del Pasivo y Hacienda Pública/Patrimonio	38,465,866,966.99	37,921,568,647.97

LAE. Omar Moreno Alfaro
 Coordinador de Administración y Finanzas

C.P. Sergio López Márquez
 Director de Presupuesto y Contabilidad

**INFORME ANALÍTICO DE LA DEUDA PÚBLICA Y OTROS PASIVOS
 DEL 1o. DE ENERO AL 30 DE SEPTIEMBRE DE 2019**

Denominación de la Deuda Pública y Otros Pasivos	Saldo al 31 de diciembre de 2018	Disposiciones del Período	Amortizaciones del Período	Revaluaciones, Reclasificaciones y Otros Ajustes	Saldo Final del Período	Pago de Intereses del Período	Pago de Comisiones y demás costos asociados durante el Período
Deuda Pública	0.00	0.00	0.00	0.00	0.00	0.00	0.00
Corto Plazo	0.00	0.00	0.00	0.00	0.00	0.00	0.00
Instituciones de Crédito							
Títulos y Valores							
Arrendamientos Financieros							
Largo Plazo	0.00	0.00	0.00	0.00	0.00		
Instituciones de Crédito							
Títulos y Valores							
Arrendamientos Financieros							
Otros Pasivos	3,759,021,805.93				3,526,102,218.64		
Total de la Deuda Pública y Otros Pasivos	3,759,021,805.93	0.00	0.00	0.00	3,526,102,218.64	0.00	0.00

Deuda Contingente (Informativo)
Valor de Instrumentos Bono Cupón Cero (Informativo)

 Instrumento Bono Cupón Cero 1, Banobras
 Instrumento Bono Cupón Cero 2, Banobras

Obligaciones a Corto Plazo	Monto Contratado	Plazo Pactado	Tasa de Interés	Comisiones y Costos Relacionados	Tasa Efectiva
(This table is crossed out with a large blue signature)					

Obligaciones a Corto Plazo (Informativo)


LAE Omar Moreno Alfaro
Coordinador de Administración y Finanzas

C.P. Sergio López Márquez
Director de Presupuesto y Contabilidad



GOBIERNO CONSTITUCIONAL DEL ESTADO DE CHIAPAS
SECRETARÍA DE OBRAS PÚBLICAS

SISTEMA CONTABLE 2019

INFORME ANALÍTICO DE OBLIGACIONES DIFERENTES DE FINANCIAMIENTOS

DEL 1o. DE ENERO AL 30 DE SEPTIEMBRE DE 2019

Fecha:

Página 1 de 1

28/10/2019

LDF-3

DENOMINACIÓN DE LAS OBLIGACIONES DIFERENTES DE FINANCIAMIENTO	FECHA DEL CONTRATO	FECHA DE INICIO DE OPERACIÓN DEL PROYECTO	FECHA DE VENCIMIENTO	MONTO DE LA INVERSIÓN PACTADO	PLAZO PACTADO	MONTO PROMEDIO MENSUAL DEL PAGO DE LA CONTRAPRESTACIÓN	MONTO PROMEDIO MENSUAL DEL PAGO DE LA CONTRAPRESTACIÓN CORRESPONDIENTE AL PAGO DE INVERSIÓN	MONTO PAGADO DE LA INVERSIÓN AL 30 DE SEPTIEMBRE DE 2019	MONTO PAGADO DE LA INVERSIÓN ACTUALIZADO AL 30 DE SEPTIEMBRE DE 2019	SALDO PENDIENTE POR PAGAR DE LA INVERSIÓN AL 30 DE SEPTIEMBRE DE 2019
---	--------------------	---	----------------------	-------------------------------	---------------	--	---	--	--	---

APP S

- APP 1
- APP 2
- APP 3
- APP XX

Otros Instrumentos

- Otro instrumento 1
- Otro instrumento 2
- Otro instrumento 3
- Otro instrumento XX

Total de Obligaciones Diferentes de Financiamiento



NO APLICA

SISTEMA CONTABLE 2019

Página 1 de 1

BALANCE PRESUPUESTARIO

Fecha:

28/10/2019

DEL 1o. DE ENERO AL 30 DE SEPTIEMBRE DE 2019
LDF 4

CONCEPTO	ESTIMADO/APROBADO	DEVENGADO	RECAUDADO/PAGADO
Ingresos Totales	0.00	0.00	0.00
Ingresos de Libre Disposición	0.00	0.00	0.00
Transferencias Federales Etiquetadas	0.00	0.00	0.00
Financiamiento Neto	0.00	0.00	0.00
Egresos Presupuestarios	0.00	0.00	0.00
Gasto No Etiquetado (sin incluir Amortización de la Deuda Pública)	0.00	0.00	0.00
Gasto Etiquetado (sin incluir Amortización de la Deuda Pública)	0.00	0.00	0.00
Remanentes del Ejercicio Anterior		0.00	0.00
Remanentes de Ingresos de Libre Disposición aplicados en el periodo		0.00	0.00
Remanentes de Transferencias Federales Etiquetadas aplicados en el periodo		0.00	0.00
Balance Presupuestario	0.00	0.00	0.00
Balance Presupuestario sin Financiamiento Neto	0.00	0.00	0.00
Balance Presupuestario sin Financiamiento Neto y sin Remanentes del Ejercicio Anterior	0.00	0.00	0.00

CONCEPTO	APROBADO	DEVENGADO	PAGADO
Intereses, Comisiones y Gastos de la Deuda	0.00	0.00	0.00
Intereses, Comisiones y Gastos de la Deuda con Gasto No Etiquetado	0.00	0.00	0.00
Intereses, Comisiones y Gastos de la Deuda con Gasto Etiquetado	0.00	0.00	0.00
Balance Primario	0.00	0.00	0.00

CONCEPTO	ESTIMADO/APROBADO	DEVENGADO	RECAUDADO/PAGADO
Financiamiento	0.00	0.00	0.00
Financiamiento con Fuente de Pago de Ingresos de Libre Disposición	0.00	0.00	0.00
Financiamiento con Fuente de Pago de Transferencias Federales Etiquetadas	0.00	0.00	0.00
Amortización de la Deuda	0.00	0.00	0.00
Amortización de la Deuda Pública con Gasto No Etiquetado	0.00	0.00	0.00
Amortización de la Deuda Pública con Gasto Etiquetado	0.00	0.00	0.00
Financiamiento Neto	0.00	0.00	0.00

CONCEPTO	ESTIMADO/APROBADO	DEVENGADO	RECAUDADO/PAGADO
Ingresos de Libre Disposición	0.00	0.00	0.00
Financiamiento Neto con Fuente de Pago de Ingresos de Libre Disposición	0.00	0.00	0.00
Financiamiento con Fuente de Pago de Ingresos de Libre Disposición	0.00	0.00	0.00
Amortización de la Deuda Pública con Gasto No Etiquetado	0.00	0.00	0.00
Gasto No Etiquetado (sin incluir amortización de la Deuda Pública)	0.00	0.00	0.00
Remanentes de Ingresos de Libre Disposición aplicados en el periodo		0.00	0.00
Balance Presupuestario de Recursos Disponibles	0.00	0.00	0.00
Balance Presupuestario de Recursos Disponibles sin Financiamiento Neto	0.00	0.00	0.00

CONCEPTO	ESTIMADO/APROBADO	DEVENGADO	RECAUDADO/PAGADO
Transferencias Federales Etiquetadas	0.00	0.00	0.00
Financiamiento Neto con fuente de Pago de Transferencias Federales Etiquetadas	0.00	0.00	0.00
Financiamiento con Fuente de Pago de Transferencias Federales Etiquetadas	0.00	0.00	0.00
Amortización de la Deuda Pública con Gasto Etiquetado	0.00	0.00	0.00
Gasto Etiquetado (sin incluir Amortización de la Deuda)	0.00	0.00	0.00
Remanentes de Transferencias Federales Etiquetadas aplicados en el periodo		0.00	0.00
Balance Presupuestario de Recursos Etiquetados	0.00	0.00	0.00
Balance Presupuestario de Recursos Etiquetados sin Financiamiento Neto	0.00	0.00	0.00

NO APLICA



RUBRO DE INGRESOS	INGRESO					DIFERENCIA
	ESTIMADO	AMPLIACIONES Y REDUCCIONES	MODIFICADO	DEVENGADO	RECAUDADO	
Ingresos de Libre Disposición	0.00	0.00	0.00	0.00	0.00	0.00
Impuestos	0.00	0.00	0.00	0.00	0.00	0.00
Cuotas y Aportaciones de Seguridad Social	0.00	0.00	0.00	0.00	0.00	0.00
Contribuciones de Mejoras	0.00	0.00	0.00	0.00	0.00	0.00
Derechos	0.00	0.00	0.00	0.00	0.00	0.00
Productos	0.00	0.00	0.00	0.00	0.00	0.00
Aprovechamientos	0.00	0.00	0.00	0.00	0.00	0.00
Ingresos por Venta de Bienes y Prestación de Servicios	0.00	0.00	0.00	0.00	0.00	0.00
Participaciones	0.00	0.00	0.00	0.00	0.00	0.00
Fondo General de Participaciones	0.00	0.00	0.00	0.00	0.00	0.00
Fondo de Fomento Municipal	0.00	0.00	0.00	0.00	0.00	0.00
Fondo de Fiscalización y Recaudación	0.00	0.00	0.00	0.00	0.00	0.00
Fondo de Compensación	0.00	0.00	0.00	0.00	0.00	0.00
Fondo de Extracción de Hidrocarburos	0.00	0.00	0.00	0.00	0.00	0.00
Impuesto Especial Sobre Producción y Servicios	0.00	0.00	0.00	0.00	0.00	0.00
0.136% de la Recaudación Federal Participable	0.00	0.00	0.00	0.00	0.00	0.00
3.17% Sobre Extracción de Petróleo	0.00	0.00	0.00	0.00	0.00	0.00
Gasolinas y Diésel	0.00	0.00	0.00	0.00	0.00	0.00
Fondo del Impuesto Sobre la Renta	0.00	0.00	0.00	0.00	0.00	0.00
Fondo de Estabilización de los Ingresos de las Entidades Federativas	0.00	0.00	0.00	0.00	0.00	0.00
Incentivos Derivados de la Colaboración Fiscal	0.00	0.00	0.00	0.00	0.00	0.00
Tenencia o Uso de Vehículos	0.00	0.00	0.00	0.00	0.00	0.00
Fondo de Compensación ISAN	0.00	0.00	0.00	0.00	0.00	0.00
Impuesto Sobre Automóviles Nuevos	0.00	0.00	0.00	0.00	0.00	0.00
Fondo de Compensación de Repecos-Intermedios	0.00	0.00	0.00	0.00	0.00	0.00
Otros Incentivos Económicos	0.00	0.00	0.00	0.00	0.00	0.00
Transferencias y Asignaciones	0.00	0.00	0.00	0.00	0.00	0.00
Convenios	0.00	0.00	0.00	0.00	0.00	0.00
Otros Convenios y Subsidios	0.00	0.00	0.00	0.00	0.00	0.00
Otros Ingresos de Libre Disposición	0.00	0.00	0.00	0.00	0.00	0.00
Participaciones en Ingresos Locales	0.00	0.00	0.00	0.00	0.00	0.00
Otros Ingresos de Libre Disposición	0.00	0.00	0.00	0.00	0.00	0.00
Total Ingresos de Libre Disposición	0.00	0.00	0.00	0.00	0.00	
Ingresos Excedentes de Ingresos de Libre Disposición						0.00
Transferencias Federales Etiquetadas						
Aportaciones	0.00	0.00	0.00	0.00	0.00	0.00
Fondo de Aportaciones para la Nómina Educativa y Gasto Operativo	0.00	0.00	0.00	0.00	0.00	0.00
Fondo de Aportaciones para los Servicios de Salud	0.00	0.00	0.00	0.00	0.00	0.00
Fondo de Aportaciones para la Infraestructura Social	0.00	0.00	0.00	0.00	0.00	0.00
Fondo de Aportaciones para el Fortalecimiento de los Municipios y de las Demarcaciones Territoriales del Distrito	0.00	0.00	0.00	0.00	0.00	0.00
Federal	0.00	0.00	0.00	0.00	0.00	0.00
Fondo de Aportaciones Múltiples	0.00	0.00	0.00	0.00	0.00	0.00
Fondo de Aportaciones para la Educación Tecnológica y de Adultos	0.00	0.00	0.00	0.00	0.00	0.00
Fondo de Aportaciones para la Seguridad Pública de los Estados y del Distrito Federal	0.00	0.00	0.00	0.00	0.00	0.00
Fondo de Aportaciones para el Fortalecimiento de las Entidades Federativas	0.00	0.00	0.00	0.00	0.00	0.00
Convenios	0.00	0.00	0.00	0.00	0.00	0.00
Convenios de Protección Social en Salud	0.00	0.00	0.00	0.00	0.00	0.00
Convenios de Descentralización	0.00	0.00	0.00	0.00	0.00	0.00
Convenios de Reasignación	0.00	0.00	0.00	0.00	0.00	0.00
Otros Convenios y Subsidios	0.00	0.00	0.00	0.00	0.00	0.00
Fondos Distintos de Aportaciones	0.00	0.00	0.00	0.00	0.00	0.00
Fondo para Entidades Federativas y Municipios Productores de Hidrocarburos	0.00	0.00	0.00	0.00	0.00	0.00
Fondo Minero	0.00	0.00	0.00	0.00	0.00	0.00
Transferencias, Asignaciones, Subsidios y Subvenciones, y Pensiones y Jubilaciones	0.00	0.00	0.00	0.00	0.00	0.00
Otras Transferencias Federales Etiquetadas	0.00	0.00	0.00	0.00	0.00	0.00
Total de Transferencias Federales Etiquetadas	0.00	0.00	0.00	0.00	0.00	0.00
Ingresos Derivados de Financiamientos	0.00	0.00	0.00	0.00	0.00	0.00
Ingresos Derivados de Financiamientos	0.00	0.00	0.00	0.00	0.00	0.00
Total de Ingresos	0.00	0.00	0.00	0.00	0.00	0.00
Datos Informativos						
Ingresos Derivados de Financiamientos con Fuente de Pago de Ingresos de Libre Disposición	0.00	0.00	0.00	0.00	0.00	0.00
Ingresos Derivados de Financiamientos con Fuente de Pago de Transferencias Federales Etiquetadas	0.00	0.00	0.00	0.00	0.00	0.00
Ingresos Derivados de Financiamientos	0.00	0.00	0.00	0.00	0.00	0.00

NO APLICA



RUBRO DE INGRESOS	INGRESO					DIFERENCIA
	ESTIMADO	AMPLIACIONES Y REDUCCIONES	MODIFICADO	DEVENGADO	RECAUDADO	
Ingresos de Libre Disposición						
Impuestos	0.00	0.00	0.00	0.00	0.00	0.00
Cuotas y Aportaciones de Seguridad Social	0.00	0.00	0.00	0.00	0.00	0.00
Contribuciones de Mejoras	0.00	0.00	0.00	0.00	0.00	0.00
Derechos	0.00	0.00	0.00	0.00	0.00	0.00
Productos	0.00	0.00	0.00	0.00	0.00	0.00
Aprovechamientos	0.00	0.00	0.00	0.00	0.00	0.00
Ingresos por Venta de Bienes y Prestación de Servicios	0.00	0.00	0.00	0.00	0.00	0.00
Participaciones	0.00	0.00	0.00	0.00	0.00	0.00
Fondo General de Participaciones	0.00	0.00	0.00	0.00	0.00	0.00
Fondo de Fomento Municipal	0.00	0.00	0.00	0.00	0.00	0.00
Fondo de Fiscalización y Recaudación	0.00	0.00	0.00	0.00	0.00	0.00
Fondo de Compensación	0.00	0.00	0.00	0.00	0.00	0.00
Fondo de Extracción de Hidrocarburos	0.00	0.00	0.00	0.00	0.00	0.00
Impuesto Especial Sobre Producción y Servicios	0.00	0.00	0.00	0.00	0.00	0.00
0.136% de la Recaudación Federal Participable	0.00	0.00	0.00	0.00	0.00	0.00
3.17% Sobre Extracción de Petróleo	0.00	0.00	0.00	0.00	0.00	0.00
Gasolinas y Diésel	0.00	0.00	0.00	0.00	0.00	0.00
Fondo del Impuesto Sobre la Renta	0.00	0.00	0.00	0.00	0.00	0.00
Fondo de Estabilización de los Ingresos de las Entidades Federativas	0.00	0.00	0.00	0.00	0.00	0.00
Incentivos Derivados de la Colaboración Fiscal	0.00	0.00	0.00	0.00	0.00	0.00
Tenencia o Uso de Vehículos	0.00	0.00	0.00	0.00	0.00	0.00
Fondo de Compensación ISAN	0.00	0.00	0.00	0.00	0.00	0.00
Impuesto Sobre Automóviles Nuevos	0.00	0.00	0.00	0.00	0.00	0.00
Fondo de Compensación de Repecos-Intermedios	0.00	0.00	0.00	0.00	0.00	0.00
Otros Incentivos Económicos	0.00	0.00	0.00	0.00	0.00	0.00
Transferencias y Asignaciones	0.00	0.00	0.00	0.00	0.00	0.00
Convenios	0.00	0.00	0.00	0.00	0.00	0.00
Otros Convenios y Subsidios	0.00	0.00	0.00	0.00	0.00	0.00
Otros Ingresos de Libre Disposición	0.00	0.00	0.00	0.00	0.00	0.00
Participaciones en Ingresos Locales	0.00	0.00	0.00	0.00	0.00	0.00
Otros Ingresos de Libre Disposición	0.00	0.00	0.00	0.00	0.00	0.00
Total Ingresos de Libre Disposición	0.00	0.00	0.00	0.00	0.00	
Ingresos Excedentes de Ingresos de Libre Disposición						0.00
Transferencias Federales Etiquetadas						
Aportaciones	0.00	0.00	0.00	0.00	0.00	0.00
Fondo de Aportaciones para la Nómina Educativa y Gasto Operativo	0.00	0.00	0.00	0.00	0.00	0.00
Fondo de Aportaciones para los Servicios de Salud	0.00	0.00	0.00	0.00	0.00	0.00
Fondo de Aportaciones para la Infraestructura Social	0.00	0.00	0.00	0.00	0.00	0.00
Fondo de Aportaciones para el Fortalecimiento de los Municipios y de las Demarcaciones Territoriales del Distrito	0.00	0.00	0.00	0.00	0.00	0.00
Federal						
Fondo de Aportaciones Múltiples	0.00	0.00	0.00	0.00	0.00	0.00
Fondo de Aportaciones para la Educación Tecnológica y de Adultos	0.00	0.00	0.00	0.00	0.00	0.00
Fondo de Aportaciones para la Seguridad Pública de los Estados y del Distrito Federal	0.00	0.00	0.00	0.00	0.00	0.00
Fondo de Aportaciones para el Fortalecimiento de las Entidades Federativas	0.00	0.00	0.00	0.00	0.00	0.00
Convenios	0.00	0.00	0.00	0.00	0.00	0.00
Convenios de Protección Social en Salud	0.00	0.00	0.00	0.00	0.00	0.00
Convenios de Descentralización	0.00	0.00	0.00	0.00	0.00	0.00
Convenios de Reasignación	0.00	0.00	0.00	0.00	0.00	0.00
Otros Convenios y Subsidios	0.00	0.00	0.00	0.00	0.00	0.00
Fondos Distintos de Aportaciones	0.00	0.00	0.00	0.00	0.00	0.00
Fondo para Entidades Federativas y Municipios Productores de Hidrocarburos	0.00	0.00	0.00	0.00	0.00	0.00
Fondo Minero	0.00	0.00	0.00	0.00	0.00	0.00
Transferencias, Asignaciones, Subsidios y Subvenciones, y Pensiones y Jubilaciones	0.00	0.00	0.00	0.00	0.00	0.00
Otras Transferencias Federales Etiquetadas	0.00	0.00	0.00	0.00	0.00	0.00
Total de Transferencias Federales Etiquetadas	0.00	0.00	0.00	0.00	0.00	0.00
Ingresos Derivados de Financiamientos	0.00	0.00	0.00	0.00	0.00	0.00
Ingresos Derivados de Financiamientos	0.00	0.00	0.00	0.00	0.00	0.00
Total de Ingresos	0.00	0.00	0.00	0.00	0.00	0.00
Datos Informativos						
Ingresos Derivados de Financiamientos con Fuente de Pago de Ingresos de Libre Disposición	0.00	0.00	0.00	0.00	0.00	0.00
Ingresos Derivados de Financiamientos con Fuente de Pago de Transferencias Federales Etiquetadas	0.00	0.00	0.00	0.00	0.00	0.00
Ingresos Derivados de Financiamientos	0.00	0.00	0.00	0.00	0.00	0.00

NO APLICA



RUBRO DE INGRESOS	INGRESO					DIFERENCIA
	ESTIMADO	AMPLIACIONES Y REDUCCIONES	MODIFICADO	DEVENGADO	RECAUDADO	
Ingresos de Libre Disposición						
Impuestos	0.00	0.00	0.00	0.00	0.00	0.00
Cuotas y Aportaciones de Seguridad Social	0.00	0.00	0.00	0.00	0.00	0.00
Contribuciones de Mejoras	0.00	0.00	0.00	0.00	0.00	0.00
Derechos	0.00	0.00	0.00	0.00	0.00	0.00
Productos	0.00	0.00	0.00	0.00	0.00	0.00
Aprovechamientos	0.00	0.00	0.00	0.00	0.00	0.00
Ingresos por Venta de Bienes y Prestación de Servicios	0.00	0.00	0.00	0.00	0.00	0.00
Participaciones	0.00	0.00	0.00	0.00	0.00	0.00
Fondo General de Participaciones	0.00	0.00	0.00	0.00	0.00	0.00
Fondo de Fomento Municipal	0.00	0.00	0.00	0.00	0.00	0.00
Fondo de Fiscalización y Recaudación	0.00	0.00	0.00	0.00	0.00	0.00
Fondo de Compensación	0.00	0.00	0.00	0.00	0.00	0.00
Fondo de Extracción de Hidrocarburos	0.00	0.00	0.00	0.00	0.00	0.00
Impuesto Especial Sobre Producción y Servicios	0.00	0.00	0.00	0.00	0.00	0.00
0.136% de la Recaudación Federal Participable	0.00	0.00	0.00	0.00	0.00	0.00
3.17% Sobre Extracción de Petróleo	0.00	0.00	0.00	0.00	0.00	0.00
Gasolinas y Diésel	0.00	0.00	0.00	0.00	0.00	0.00
Fondo del Impuesto Sobre la Renta	0.00	0.00	0.00	0.00	0.00	0.00
Fondo de Estabilización de los Ingresos de las Entidades Federativas	0.00	0.00	0.00	0.00	0.00	0.00
Incentivos Derivados de la Colaboración Fiscal	0.00	0.00	0.00	0.00	0.00	0.00
Tenencia o Uso de Vehículos	0.00	0.00	0.00	0.00	0.00	0.00
Fondo de Compensación ISAN	0.00	0.00	0.00	0.00	0.00	0.00
Impuesto Sobre Automóviles Nuevos	0.00	0.00	0.00	0.00	0.00	0.00
Fondo de Compensación de Repecos-Intermedios	0.00	0.00	0.00	0.00	0.00	0.00
Otros Incentivos Económicos	0.00	0.00	0.00	0.00	0.00	0.00
Transferencias y Asignaciones	0.00	0.00	0.00	0.00	0.00	0.00
Convenios	0.00	0.00	0.00	0.00	0.00	0.00
Otros Convenios y Subsidios	0.00	0.00	0.00	0.00	0.00	0.00
Otros Ingresos de Libre Disposición	0.00	0.00	0.00	0.00	0.00	0.00
Participaciones en Ingresos Locales	0.00	0.00	0.00	0.00	0.00	0.00
Otros Ingresos de Libre Disposición	0.00	0.00	0.00	0.00	0.00	0.00
Otros Ingresos de Libre Disposición/ Con Recursos de Años Anteriores	0.00	0.00	0.00	0.00	0.00	0.00
Total Ingresos de Libre Disposición	0.00	0.00	0.00	0.00	0.00	0.00
Ingresos Excedentes de Ingresos de Libre Disposición						0.00
Transferencias Federales Etiquetadas						
Aportaciones	0.00	0.00	0.00	0.00	0.00	0.00
Fondo de Aportaciones para la Nómina Educativa y Gasto Operativo	0.00	0.00	0.00	0.00	0.00	0.00
Fondo de Aportaciones para los Servicios de Salud	0.00	0.00	0.00	0.00	0.00	0.00
Fondo de Aportaciones para la Infraestructura Social	0.00	0.00	0.00	0.00	0.00	0.00
Fondo de Aportaciones para el Fortalecimiento de los Municipios y de las Demarcaciones Territoriales del Distrito Federal	0.00	0.00	0.00	0.00	0.00	0.00
Federal	0.00	0.00	0.00	0.00	0.00	0.00
Fondo de Aportaciones Múltiples	0.00	0.00	0.00	0.00	0.00	0.00
Fondo de Aportaciones para la Educación Tecnológica y de Adultos	0.00	0.00	0.00	0.00	0.00	0.00
Fondo de Aportaciones para la Seguridad Pública de los Estados y del Distrito Federal	0.00	0.00	0.00	0.00	0.00	0.00
Fondo de Aportaciones para el Fortalecimiento de las Entidades Federativas	0.00	0.00	0.00	0.00	0.00	0.00
Convenios	0.00	0.00	0.00	0.00	0.00	0.00
Convenios de Protección Social en Salud	0.00	0.00	0.00	0.00	0.00	0.00
Convenios de Descentralización	0.00	0.00	0.00	0.00	0.00	0.00
Convenios de Reasignación	0.00	0.00	0.00	0.00	0.00	0.00
Otros Convenios y Subsidios	0.00	0.00	0.00	0.00	0.00	0.00
Fondos Distintos de Aportaciones	0.00	0.00	0.00	0.00	0.00	0.00
Fondo para Entidades Federativas y Municipios Productores de Hidrocarburos	0.00	0.00	0.00	0.00	0.00	0.00
Fondo Minero	0.00	0.00	0.00	0.00	0.00	0.00
Transferencias, Asignaciones, Subsidios y Subvenciones, y Pensiones y Jubilaciones	0.00	0.00	0.00	0.00	0.00	0.00
Otras Transferencias Federales Etiquetadas	0.00	0.00	0.00	0.00	0.00	0.00
Total de Transferencias Federales Etiquetadas	0.00	0.00	0.00	0.00	0.00	0.00
Ingresos Derivados de Financiamientos	0.00	0.00	0.00	0.00	0.00	0.00
Ingresos Derivados de Financiamientos	0.00	0.00	0.00	0.00	0.00	0.00
Total de Ingresos	0.00	0.00	0.00	0.00	0.00	0.00
Datos Informativos						
Ingresos Derivados de Financiamientos con Fuente de Pago de Ingresos de Libre Disposición	0.00	0.00	0.00	0.00	0.00	0.00
Ingresos Derivados de Financiamientos con Fuente de Pago de Transferencias Federales Etiquetadas	0.00	0.00	0.00	0.00	0.00	0.00
Ingresos Derivados de Financiamientos	0.00	0.00	0.00	0.00	0.00	0.00

NO APLICA

